



ŠTATISTICKÝ  
ÚRAD  
SLOVENSKEJ  
REPUBLIKY

Odvetvové  
štatistiky

Štatistický úrad Slovenskej republiky

Kód: 053519

Okruh: Trhové služby

Dátum: Jún 2019

# Základné ukazovatele za vybrané trhové služby za 1. štvrt'rok 2019

Basic Indicators  
of Selected Market Services  
for 1<sup>st</sup> quarter 2019

Sekcia odvetvových štatistík

Generálny riaditeľ sekcie: Libuša Kolesárová

Odbor štatistiky stavebníctva, obchodu a služieb

Kontaktná osoba: Dagmar Blahová, tel. +421/2/50 23 63 13

2019

**Autor publikácie:** Jaroslava Tarabová

**Štatistický úrad Slovenskej republiky**

Informačný servis

Miletičova 3

824 67 Bratislava

tel. +421/2/50 23 63 35, +421/2/50 23 63 39

e-mail: [info@statistics.sk](mailto:info@statistics.sk)

[www.statistics.sk](http://www.statistics.sk)

---

Rozmnožovanie obsahu tejto publikácie, ako aj jednotlivých častí, v pôvodnej alebo upravenej podobe pre komerčné účely, je možné len s písomným súhlasom Štatistického úradu SR. Údaje, ktoré sú obsahom tejto publikácie, je možné použiť len s uvedením zdroja.

Copying contents of this publication either whole or single parts, both in original and adjusted form for commercial purposes is possible only unless the Statistical Office of the Slovak Republic gives written permission. Data of this publication can be used only with identification of the source.

## OBSAH / CONTENTS

strana/page

Tržby za vlastné výkony a tovar podľa SK NACE Rev.2 za 1. štvrťrok 2019 <i>Turnover by NACE Rev.2 in 1 st quarter 2019</i>	1
Tržby za vlastné výkony a tovar podľa krajov za 1. štvrťrok 2019 <i>Turnover by regions in 1 st quarter 2019</i>	3
Zamestnané osoby podľa SK NACE Rev.2 za 1. štvrťrok 2019 <i>Employed persons by NACE Rev.2 in 1 st quarter 2019</i>	4
Priemerná mesačná mzda podľa SK NACE Rev.2 za 1. štvrťrok 2019 <i>Average monthly wage by NACE Rev.2 in 1 st quarter 2019</i>	6
Grafy <i>Graphs</i>	8
Metodické vysvetlivky <i>Methodological notes</i>	12



**Tržby za vlastné výkony a tovar podľa SK NACE Rev.2 za 1. štvrťrok 2019**  
**Turnover by NACE Rev.2 in 1<sup>st</sup> quarter 2019**

Triediace hľadisko <i>Classification aspect</i>		Tržby za vlastné výkony a tovar <i>Turnover</i>			
		január <i>January</i>	február <i>February</i>	marec <i>March</i>	1. štvrťrok <i>1<sup>st</sup> quarter</i>
					EUR
		indexy / <i>indices</i>			
Činnosti v oblasti nehnuteľností <i>Real estate activities</i>	A				597 014 878
	B				574 001 607
	C	96,8	99,2	114,7	104,0
Právne a účtovnícke činnosti <i>Legal and accounting activities</i>	A				434 470 725
	B				394 214 117
	C	113,3	108,3	109,5	110,2
Vedenie firiem; poradenstvo <i>Activities of head offices; consultancy activities</i>	A				601 554 845
	B				475 650 989
	C	120,2	129,0	129,8	126,5
Architekt.a inž. činnosti, tech. testovanie <i>Architectural and engineering activities, technical testing</i>	A				329 758 512
	B				338 534 204
	C	84,6	101,9	104,7	97,4
Reklama a prieskum trhu <i>Advertising and market research</i>	A				371 027 184
	B				344 610 551
	C	104,3	114,0	105,5	107,7
Ostatné odborné a technické činnosti <i>Other professional and technical activities</i>	A				390 114 112
	B				322 424 336
	C	107,8	91,9	211,0	121,0
Prenájom a lízing <i>Rental and leasing activities</i>	A				179 479 640
	B				159 758 779
	C	103,0	114,9	118,3	112,3
Sprostredkovanie práce <i>Employment activities</i>	A				117 433 859
	B				120 845 880
	C	120,1	91,3	86,4	97,2
Činnosti cestovných agentúr a kancelárií <i>Travel agency and tour operator activities</i>	A				158 207 701
	B				137 551 236
	C	103,3	134,5	109,9	115,0
Bezpečnostné a pátracie služby <i>Security and investigation activities</i>	A				108 616 140
	B				97 923 188
	C	108,5	112,3	112,0	110,9
Údržba zariadení a krajinná úprava <i>Services to buildings and landscape activities</i>	A				138 082 309
	B				129 075 601
	C	108,8	109,0	103,5	107,0
Administratívne a pomocné činnosti <i>Office administrative and other support activities</i>	A				669 256 811
	B				554 858 414
	C	123,0	120,1	119,2	120,6

**Tržby za vlastné výkony a tovar podľa SK NACE Rev.2 za 1. štvrťrok 2019**  
**Turnover by NACE Rev.2 in 1<sup>st</sup> quarter 2019**

dokončenie

completion

Triediace hľadisko <i>Classification aspect</i>		Tržby za vlastné výkony a tovar <i>Turnover</i>			
		január <i>January</i>	február <i>February</i>	marec <i>March</i>	1. štvrťrok <i>1<sup>st</sup> quarter</i>
					EUR
		indexy / <i>indices</i>			
Vzdelávanie <i>Education</i>	A				76 480 442
	B				70 251 567
	C	112,6	105,5	108,9	108,9
Umenie, zábava a rekreácia <i>Arts, entertainment and recreation</i>	A				752 671 065
	B				670 951 275
	C	107,9	110,9	117,9	112,2
Oprava počítačov, zariadení a potrieb <i>Repair of computers, equipments and goods</i>	A				62 282 327
	B				57 106 662
	C	110,5	103,9	112,9	109,1
Ostatné osobné služby <i>Other personal service activities</i>	A				126 079 142
	B				108 231 544
	C	112,6	117,3	120,0	116,5
<b>SR spolu</b> <b><i>SR total</i></b>	A				<b>5 112 529 692</b>
	B				<b>4 555 989 950</b>
	C	<b>108,1</b>	<b>110,2</b>	<b>118,0</b>	<b>112,2</b>

**Tržby za vlastné výkony a tovar podľa krajov za 1. štvrťrok 2019**  
**Turnover by regions in 1<sup>st</sup> quarter 2019**

Triediace hľadisko <i>Classification aspect</i>		Tržby za vlastné výkony a tovar <i>Turnover</i>			
		január <i>January</i>	február <i>February</i>	marec <i>March</i>	1. štvrťrok <i>1<sup>st</sup> quarter</i>
					EUR
		indexy / <i>indices</i>			
Bratislavský kraj <i>Region of Bratislava</i>	A				3 248 195 778
	B				2 827 318 608
	C	108,5	111,9	123,8	114,9
Trnavský kraj <i>Region of Trnava</i>	A				394 136 795
	B				362 423 233
	C	108,6	106,9	110,5	108,8
Trenčiansky kraj <i>Region of Trenčín</i>	A				245 141 099
	B				231 640 365
	C	103,7	107,4	106,3	105,8
Nitriansky kraj <i>Region of Nitra</i>	A				278 023 292
	B				268 756 548
	C	102,0	103,8	104,4	103,4
Žilinský kraj <i>Region of Žilina</i>	A				260 136 429
	B				238 573 986
	C	107,3	109,5	110,3	109,0
Banskobystrický kraj <i>Region of Banská Bystrica</i>	A				203 513 526
	B				188 285 437
	C	109,1	106,3	108,9	108,1
Prešovský kraj <i>Region of Prešov</i>	A				188 482 837
	B				179 057 272
	C	107,4	108,0	100,7	105,3
Košícký kraj <i>Region of Košice</i>	A				294 899 936
	B				259 934 501
	C	113,8	110,0	116,5	113,5
<b>SR spolu</b>	A				<b>5 112 529 692</b>
<b>SR total</b>	B				<b>4 555 989 950</b>
	C	<b>108,1</b>	<b>110,2</b>	<b>118,0</b>	<b>112,2</b>



**Zamestnané osoby podľa SK NACE Rev.2 za 1. štvrťrok 2019**  
**Employed persons by NACE Rev.2 in 1<sup>st</sup> quarter 2019**

Triediace hľadisko <i>Classification aspect</i>		Priemerný počet zamestnaných osôb <i>Average number of employed persons</i>			
		január <i>January</i>	február <i>February</i>	marec <i>March</i>	1. štvrťrok <i>1<sup>st</sup> quarter</i>
		indexy / <i>indices</i>			fyz.os./ <i>phys.pers.</i>
Činnosti v oblasti nehnuteľností <i>Real estate activities</i>	A				25 665
	B				24 302
	C	107,1	101,5	108,3	105,6
Právne a účtovnícke činnosti <i>Legal and accounting activities</i>	A				35 373
	B				32 109
	C	109,7	110,4	110,3	110,2
Vedenie firiem; poradenstvo <i>Activities of head offices; consultancy activities</i>	A				27 088
	B				23 018
	C	115,9	119,4	117,8	117,7
Architekt.a inž. činnosti, tech. testovanie <i>Architectural and engineering activities, technical testing</i>	A				24 349
	B				22 046
	C	108,8	111,9	110,6	110,4
Reklama a prieskum trhu <i>Advertising and market research</i>	A				14 183
	B				13 754
	C	100,2	104,4	104,8	103,1
Ostatné odborné a technické činnosti <i>Other professional and technical activities</i>	A				8 112
	B				8 009
	C	95,3	100,4	108,5	101,3
Prenájom a lízing <i>Rental and leasing activities</i>	A				5 113
	B				4 547
	C	105,8	113,3	118,8	112,4
Sprostredkovanie práce <i>Employment activities</i>	A				18 143
	B				20 169
	C	92,9	91,5	85,6	90,0
Činnosti cestovných agentúr a kancelárií <i>Travel agency and tour operator activities</i>	A				2 770
	B				2 940
	C	95,6	91,8	95,1	94,2
Bezpečnostné a pátracie služby <i>Security and investigation activities</i>	A				16 895
	B				17 629
	C	98,6	94,6	94,4	95,8
Údržba zariadení a krajinná úprava <i>Services to buildings and landscape activities</i>	A				15 636
	B				15 190
	C	103,8	101,0	104,1	102,9
Administratívne a pomocné činnosti <i>Office administrative and other support activities</i>	A				32 882
	B				29 100
	C	113,4	111,5	114,1	113,0

**Zamestnané osoby podľa SK NACE Rev.2 za 1. štvrťrok 2019**  
**Employed persons by NACE Rev.2 in 1<sup>st</sup> quarter 2019**

Triediace hľadisko <i>Classification aspect</i>		Priemerný počet zamestnaných osôb <i>Average number of employed persons</i>			
		január <i>January</i>	február <i>February</i>	marec <i>March</i>	1. štvrťrok <i>1<sup>st</sup> quarter</i>
					fyz.os./ <i>phys.pers.</i>
		indexy / <i>indices</i>			
Vzdelávanie <i>Education</i>	A				8 039
	B				6 294
	C	124,5	130,1	128,4	127,7
Umenie, zábava a rekreácia <i>Arts, entertainment and recreation</i>	A				14 814
	B				13 554
	C	108,1	108,2	111,6	109,3
Oprava počítačov, zariadení a potrieb <i>Repair of computers, equipments and goods</i>	A				3 097
	B				3 278
	C	94,7	94,0	94,7	94,5
Ostatné osobné služby <i>Other personal service activities</i>	A				12 920
	B				11 122
	C	115,2	117,9	115,3	116,2
<b>SR spolu</b>	<b>A</b>				<b>265 078</b>
<b>SR total</b>	<b>B</b>				<b>247 062</b>
	<b>C</b>	<b>106,9</b>	<b>107,0</b>	<b>107,9</b>	<b>107,3</b>

**Priemerná mesačná mzda podľa SK NACE Rev.2 za 1. štvrťrok 2019**  
**Average monthly wage by NACE Rev.2 in 1<sup>st</sup> quarter 2019**

Triediace hľadisko <i>Classification aspect</i>		Priemerná mesačná mzda <i>Average monthly wage</i>			
		január <i>January</i>	február <i>February</i>	marec <i>March</i>	1. štvrťrok <i>1<sup>st</sup> quarter</i>
					EUR
		indexy / <i>indices</i>			
Činnosti v oblasti nehnuteľností <i>Real estate activities</i>	A				980
	B				937
	C	107,7	102,2	103,8	104,7
Právne a účtovnícke činnosti <i>Legal and accounting activities</i>	A				1 214
	B				1 218
	C	101,6	97,6	100,0	99,7
Vedenie firiem; poradenstvo <i>Activities of head offices; consultancy activities</i>	A				1 534
	B				1 300
	C	117,7	109,3	125,7	118,0
Architekt.a inž. činnosti, tech. testovanie <i>Architectural and engineering activities, technical testing</i>	A				1 166
	B				1 090
	C	101,5	107,6	111,6	106,9
Reklama a prieskum trhu <i>Advertising and market research</i>	A				1 022
	B				1 043
	C	93,3	97,5	103,3	98,0
Ostatné odborné a technické činnosti <i>Other professional and technical activities</i>	A				756
	B				846
	C	95,5	87,3	86,0	89,5
Prenájom a lízing <i>Rental and leasing activities</i>	A				1 170
	B				1 265
	C	82,1	94,8	103,0	92,5
Sprostredkovanie práce <i>Employment activities</i>	A				812
	B				715
	C	112,7	110,1	117,7	113,5
Činnosti cestovných agentúr a kancelárií <i>Travel agency and tour operator activities</i>	A				944
	B				838
	C	113,1	115,6	109,6	112,7
Bezpečnostné a pátracie služby <i>Security and investigation activities</i>	A				660
	B				578
	C	111,5	115,7	115,4	114,2
Údržba zariadení a krajinná úprava <i>Services to buildings and landscape activities</i>	A				606
	B				584
	C	100,0	108,0	103,3	103,6
Administratívne a pomocné činnosti <i>Office administrative and other support activities</i>	A				964
	B				862
	C	106,1	111,8	117,7	111,9

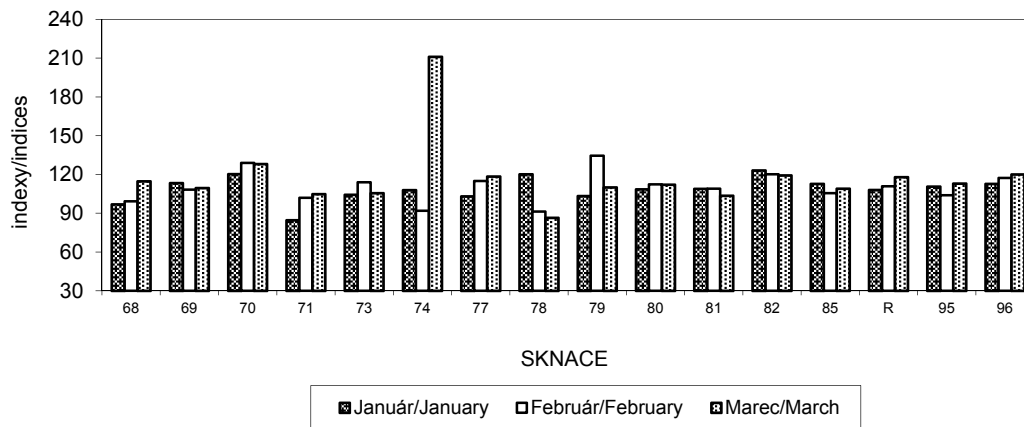
**Priemerná mesačná mzda podľa SK NACE Rev.2 za 1. štvrťrok 2019**  
**Average monthly wage by NACE Rev.2 in 1<sup>st</sup> quarter 2019**

dokončenie

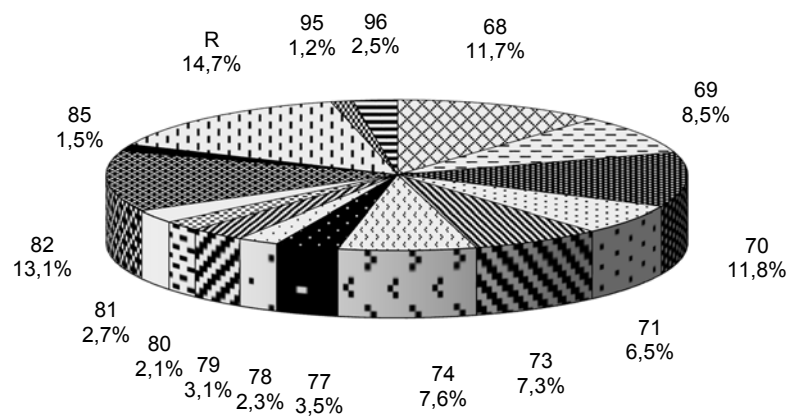
completion

Triediace hľadisko <i>Classification aspect</i>		Priemerná mesačná mzda <i>Average monthly wage</i>			
		január <i>January</i>	február <i>February</i>	marec <i>March</i>	1. štvrťrok <i>1<sup>st</sup> quarter</i>
		indexy / <i>indices</i>			
		EUR			
Vzdelávanie <i>Education</i>	A				799
	B				732
	C	109,5	100,5	117,5	109,2
Umenie, zábava a rekreácia <i>Arts, entertainment and recreation</i>	A				833
	B				762
	C	110,3	109,2	108,2	109,2
Oprava počítačov, zariadení a potrieb <i>Repair of computers, equipments and goods</i>	A				735
	B				786
	C	91,7	90,7	98,5	93,6
Ostatné osobné služby <i>Other personal service activities</i>	A				562
	B				523
	C	111,6	102,3	108,3	107,4
<b>SR spolu</b> <b><i>SR total</i></b>	<b>A</b>				<b>992</b>
	<b>B</b>				<b>915</b>
	<b>C</b>	<b>106,6</b>	<b>106,3</b>	<b>112,2</b>	<b>108,4</b>

**Vývoj tržieb za 1. štvrťrok 2019 podľa mesiacov  
a ekonomických činností**  
**Development of turnover in 1 st quarter 2019 by months and  
economic activities**

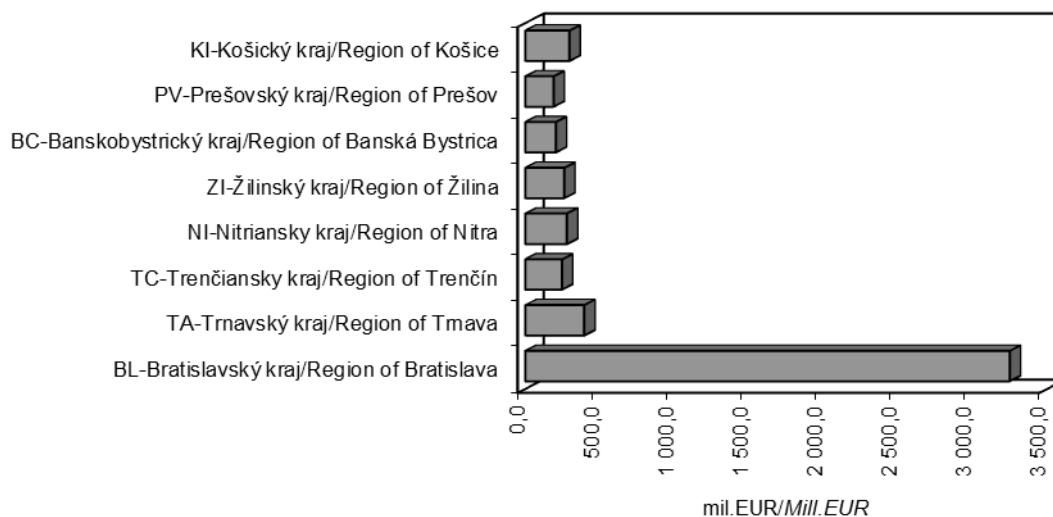


**Podiel tržieb za vlastné výkony a tovar za 1. štvrťrok 2019 podľa  
ekonomických činností**  
**Share of turnover in 1 st quarter 2019 by economic activities**

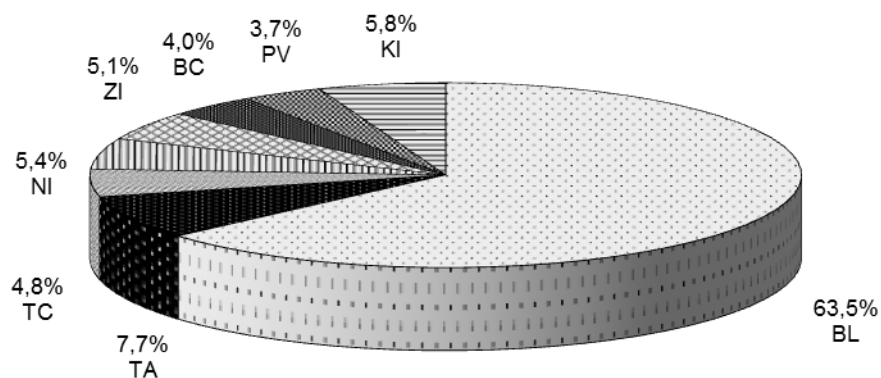


- 68 - Činnosti v oblasti nehnuteľností / *Real estate activities*
- 69 - Právne a účtovnícke činnosti / *Legal and accounting activities*
- 70 - Vedenie firiem; poradenstvo / *Activities of head offices; consultancy activities*
- 71 - Architektonické a inžinierske činnosti / *Architectural and engineering activities*
- 73 - Reklama a prieskum / *Advertising and market research*
- 74 - Ostatné odborné a technické činnosti / *Other professional and technical activities*
- 77 - Prenájom a lízing / *Rental and leasing activities*
- 78 - Sprostredkovanie práce / *Employment activities*
- 79 - Činnosti cestovných agentúr a kancelárií / *Travel agency and tour operator activities*
- 80 - Bezpečnostné a pátracie služby / *Security and investigation activities*
- 81 - Údržba zariadení a krajinná úprava / *Services to buildings and landscape activities*
- 82 - Administratívne a pomocné činnosti / *Office administrative and support activities*
- 85 - Vzdelávanie / *Education*
- R - Umenie, zábava a rekreácia / *Arts, entertainment and recreation*
- 95 - Oprava počítačov, zariadení a potrieb / *Repair of computers, equipments and goods*
- 96 - Ostatné osobné služby / *Other personal services activities*

**Tržby za vlastné výkony a tovar podľa krajov za 1. štvrťrok 2019**  
**Turnover by regions in 1st quarter 2019**



**Podiel tržieb za vlastné výkony a tovar za 1. štvrťrok 2019 podľa krajov**  
**Share of turnover by regions in 1st quarter 2019**



BL-Bratislavský kraj/Region of Bratislava

TA-Trnavský kraj/Region of Trnava

TC-Trenčiansky kraj/Region of Trenčín

NI-Nitriansky kraj/Region of Nitra

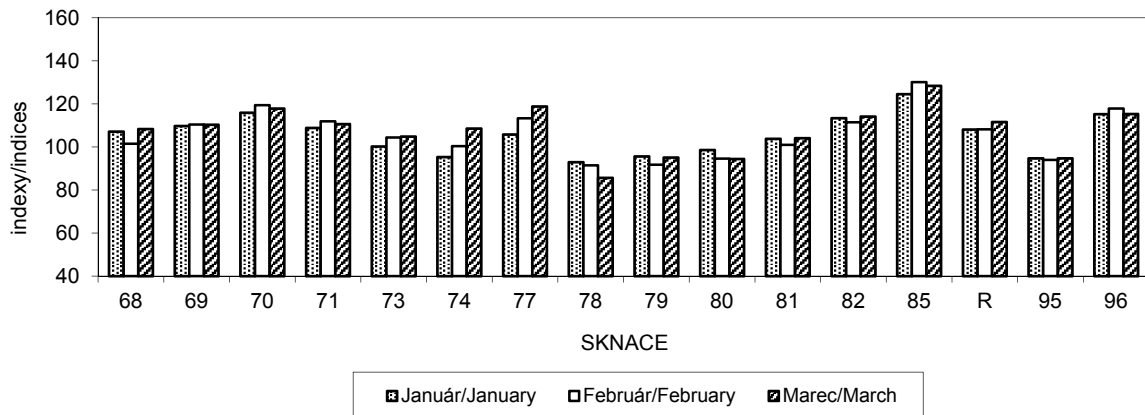
ZI-Žilinský kraj/Region of Žilina

BC-Banskobystrický kraj/Region of Banská Bystrica

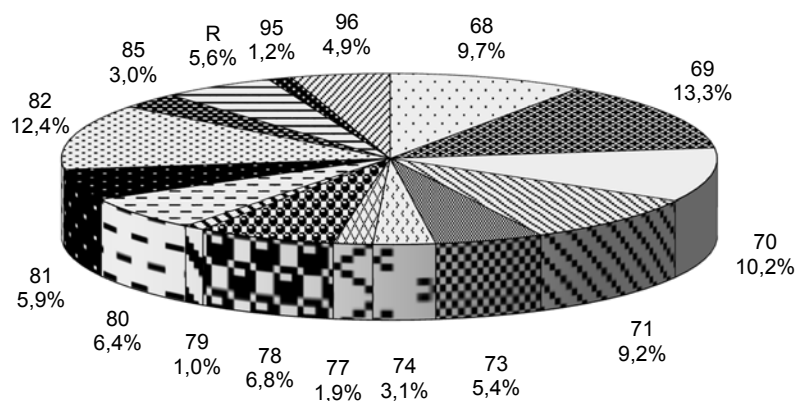
PV-Prešovský kraj/Region of Prešov

KI-Košický kraj/Region of Košice

**Vývoj zamestnanosti za 1. štvrťrok 2019 podľa mesiacov a ekonomických činností**  
**Development of employment in 1 st quarter 2019 by months and economic activities**

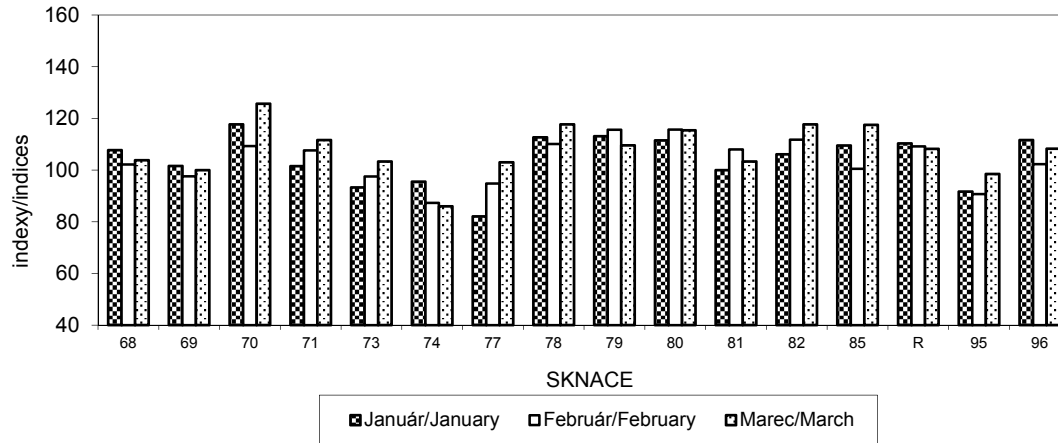


**Podiel zamestnaných osôb za 1. štvrťrok 2019 podľa ekonomických činností**  
**Share of employed persons in 1 st quarter 2019 by economic activities**



- 68 - Činnosti v oblasti nehnuteľností / *Real estate activities*
- 69 - Právne a účtovnícke činnosti / *Legal and accounting activities*
- 70 - Vedenie firiem; poradenstvo / *Activities of head offices; consultancy activities*
- 71- Architektonické a inžinierske činnosti / *Architectural and engineering activities*
- 73 - Reklama a prieskum / *Advertising and market research*
- 74 - Ostatné odborné a technické činnosti / *Other professional and technical activities*
- 77 - Prenájom a lízing / *Rental and leasing activities*
- 78 - Sprostredkovanie práce / *Employment activities*
- 79 - Činnosti cestovných agentúr a kancelárií / *Travel agency and tour operator activities*
- 80 - Bezpečnostné a pátracie služby / *Security and investigation services*
- 81 - Údržba zariadení a krajinná úprava / *Services to buildings and landscape activities*
- 82 - Administratívne a pomocné činnosti / *Office administrative and support activities*
- 85 - Vzdelávanie / *Education*
- R - Umenie, zábava a rekreácia / *Arts, entertainment and recreation*
- 95 - Oprava počítačov, zariadení a potrieb / *Repair of computers, equipments and goods*
- 96 - Ostatné osobné služby / *Other personal services activities*

**Vývoj priemernej mesačnej mzdy za 1. štvrťrok 2019 podľa mesiacov a ekonomických činností**  
**Development of average monthly wage in 1 st quarter 2019 by months and economic activities**



- 68 - Činnosti v oblasti nehnuteľností / *Real estate activities*  
 69 - Právne a účtovnícke činnosti / *Legal and accounting activities*  
 70 - Vedenie firiem; poradenstvo / *Activities of head offices; consultancy activities*  
 71 - Architektonické a inžinierske činnosti / *Architectural and engineering activities*  
 73 - Reklama a prieskum / *Advertising and market research*  
 74 - Ostatné odborné a technické činnosti / *Other professional and technical activities*  
 77 - Prenájom a lízing / *Rental and leasing activities*  
 78 - Sprostredkovanie práce / *Employment activities*  
 79 - Činnosti cestovných agentúr a kancelárií / *Travel agency and tour operator activities*  
 80 - Bezpečnostné a pátracie služby / *Security and investigation activities*  
 81 - Údržba zariadení a krajinná úprava / *Services to buildings and landscape activities*  
 82 - Administratívne a pomocné činnosti / *Office administrative and support activities*  
 85 - Vzdelávanie / *Education*  
 R - Umenie, zábava a rekreácia / *Arts, entertainment and recreation*  
 95 - Oprava počítačov, zariadení a potrieb / *Repair of computers, equipments and goods*  
 96 - Ostatné osobné služby / *Other personal services activities*



## METODICKÉ VYSVETLIVKY

Údaje v publikácii charakterizujú vývoj tržieb a zamestnanosti za vybrané trhové služby v Slovenskej republike za jednotlivé mesiace sledovaného štvrťroka a za štvrťrok.

Do oblasti vybraných trhových služieb patria: činnosti v oblasti nehnuteľností, odborné a technické činnosti, administratívne a podporné služby, ostatné vzdelávanie a pomocné vzdelávacie činnosti, umenie, zábava a rekreácia a ostatné činnosti.

Výsledky sú zo spracovania mesačného výkazu VTS 1-12, cieľom ktorého bolo zabezpečiť základné informácie o štruktúre činnosti v organizáciách s prevažujúcou činnosťou v oblasti vybraných trhových služieb.

Výkaznícka povinnosť je vymedzená:

### **divíziou ekonomickej činnosti (SK NACE Rev.2):**

- 68 - činnosti v oblasti nehnuteľností,
- 69 - právne a účtovnícke činnosti,
- 70 - vedenie firiem; poradenstvo v oblasti riadenia,
- 71 - architektonické a inžinierske činnosti; technické testovanie a analýzy,
- 73 - reklama a prieskum trhu,
- 74 - ostatné odborné, vedecké a technické činnosti,
- 77 - prenájom a lízing,
- 78 - sprostredkovanie práce,
- 79 - činnosti cestovných agentúr a cestovných kancelárií; rezervačné služby a súvisiace činnosti,
- 80 - bezpečnostné a pátracie služby,
- 81 - činnosti súvisiace s údržbou zariadení a krajinnou úpravou,
- 82 - administratívne, pomocné kancelárske a iné obchodné pomocné činnosti,
- 85 - vzdelávanie (ostatné vzdelávanie a pomocné vzdelávacie činnosti, umenie),
- 90 - tvorivé, umelecké a zábavné činnosti,
- 91 - činnosti knižníc, archívov, múzeí a ostatných kultúrnych zariadení,
- 92 - činnosti herní a stávkových kancelárií,
- 93 - športové, zábavné a rekreačné činnosti,
- 95 - oprava počítačov, osobných potrieb a potrieb pre domácnosť,
- 96 - ostatné osobné služby.

### **a veľkosťou podniku:**

- veľké podniky - podnikateľské subjekty zapísané v obchodnom registri s počtom zamestnancov 20 a viac alebo s počtom zamestnancov do 19 s ročným obratom vyšším ako 5 mil. EUR
- malé podniky - podnikateľské subjekty zapísané v obchodnom registri s počtom zamestnancov do 19 a s ročným obratom menším ako 5 mil. EUR
- živnostníci - fyzické osoby nezapísané do obchodného registra.

Štatistická klasifikácia ekonomických činností SK NACE Rev. 2 je vydaná Vyhláškou Štatistického úradu Slovenskej republiky z 18. júna 2007 č. 306/2007 Z. Z. Táto národná štatistická klasifikácia je vypracovaná na báze spoločnej štatistickej klasifikácie ekonomických činností v Európskom spoločenstve NACE Revision 2., ktorú pre krajiny Európskeho spoločenstva stanovuje Nariadenie Európskeho Parlamentu a Rady (ES) č. 1893/2006 z 20. decembra 2006. Toto Nariadenie je záväzné v celom rozsahu vo všetkých členských štátoch a uplatňuje sa od 1. januára 2008.

Publikácia obsahuje údaje za ukazovatele:  
tržby za vlastné výkony a tovar ,  
priemerný počet zamestnaných osôb,  
priemerné mesačné mzdy .

**Priemerný počet zamestnaných osôb** zahŕňa priemerný počet zamestnancov a samostatne zárobkovo činných osôb (napr. podnikatelia, živnostníci, osoby so slobodným povoláním ). Medzi zamestnancov patria stáli a dočasní zamestnanci bez ohľadu na ich štátnu príslušnosť, ktorí sú v pracovnom, služobnom, štátnozamestnaneckom alebo v členskom pomere k zamestnávateľovi na základe uzatvorenej pracovnej zmluvy a ktorým zamestnávateľ za vykonanú prácu vypláca mzdu, resp. plat. Patria sem tiež zamestnanci s kratším pracovným časom. Nepatria sem osoby na materskej dovolenke a uční a študenti na prevádzkovej praxi.

**Tržby za vlastné výkony a tovar** - tento ukazovateľ sa zaviedol do mesačného zisťovania v roku 2000 v rámci harmonizácie s požiadavkami európskych noriem na jednotné sledovanie tržieb v produkčných odvetvových štatistikách. Je to jeden zo základných ukazovateľov, ktorý je definovaný v norme pre krátkodobé ukazovatele (Council Regulation No 1165/98 of 19 May 1998 concerning short-term statistics) a v norme pre ročné štruktúrne zisťovania (Council Regulation No 58/97 of December 1996 concerning structural business statistics). Ukazovateľ má rovnakú definíciu v oboch normách, ktorá je jednotne stanovená vo všetkých produkčných odvetvových štatistikách. Druhé členenie tržieb vychádza zo Štatistickej klasifikácie ekonomických činností ( SK NACE Rev.2 ).

Ukazovateľ **tržby za vlastné výkony a tovar** predstavuje hodnotu tržieb (v jednoduchom účtovníctve príjmov) z predaja vlastných výrobkov, služieb a obchodného tovaru, realizovanú v sledovanom období a určenú pre tuzemských aj zahraničných odberateľov. Účtovne nadväzuje na účty 601, 602 a 604. Je publikovaný **bez dane z pridanej hodnoty**

Údaje v podrobnejšom členení sú k dispozícii prostredníctvom oddelenia informačného servisu ŠÚ SR.

Štatistický úrad Slovenskej republiky **prechádza na zverejňovanie mesačných údajov a hodnotenie vývoja hospodárenia vo vybraných odvetviach SR na základe indexov.** Ide o zmenu systému publikovania ukazovateľov charakterizujúcich krátkodobý vývoj v súlade s európskymi štandardami.

Údaje za zamestnané osoby boli revidované na základe administratívnych zdrojov. Od roku 2014 sú údaje publikované na úrovni SK NACE 2.

Zoznam značiek a skratiek:

- |   |   |
|---|---|
| A | - bežný rok                                 |
| B | - minulý rok                                |
| C | - index rovnaké obdobie minulého roka = 100 |

## METHODOLOGICAL NOTES

Data presented in the publication characterize development of receipts and employment in the field of selected market services of the Slovak Republic for individual months of the reference quarter and for a quarter.

Field of selected market services covers: real estate activities, professional and technical activities, administrative and support service activities, other education and educational support activities, arts, entertainment and recreation and other activities.

The results are from processing of the monthly report VTS 1-12. Its aim was to provide basic information on the structure of activity of enterprises with predominant activity: selected market services.

Reporting duty is defined by:

### ***branch of economy activities ( NACE Rev.2):***

- 68 - Real estate activities,
- 69 - Legal and accounting activities,
- 70 - Activities of head offices; management consultancy activities,
- 71 - Architectural and engineering activities and related technical consultancy,
- 73 - Advertising and market research,
- 74 - Other professional, scientific and technical activities,
- 77 - Rental and leasing activities,
- 78 - Employment activities,
- 79 - Travel agency and tour operator; other reservation and related activities,
- 80 - Security and investigation activities,
- 81 - Services to building and landscape activities,
- 82 - Office administrative, office support and ot
- 85 – Education (other education and educational support activities),
- 90 - Creative, arts and entertainment activities,
- 91 - Libraries, archives, museums and other cultural activities,
- 92 - Gambling and betting activities,
- 93 - Sports activities and amusement and recreation activities,
- 95 - Repair of computers and personal and house hold goods,
- 96 – Other personal service activities.

### ***and size of enterprises:***

- Large enterprises - business entities enrolled in Business Register with number of employees 20 and more, or business entities with number of employees up to 19, with annual turnover more than 5 mill. EUR
- Small enterprises - entrepreneurial entities enrolled in Business Register with number of employees up to 19, with annual turnover less than 5 mill. EUR
- Tradesmen - natural persons not-registered in Business Register

Statistical classification of economic activities NACE Rev. 2 is issued by the Notice of the Statistical Office of the Slovak Republic from the 18 June 2007 No.306/2007 Coll. on. This national statistical classification is prepared on the base of common statistical classification of economic activities in the European Community NACE Revision 2 that is laid down by the European Parliament and the Council (EC) Regulation No. 1893/2006 from the 20 December 2006 for the countries of the European Community. This Regulation is binding in full wording in all Member States and is in force since the 1 January 2008.

Publication contains the data for the following indicators:  
 turnover  
 average number of employed persons  
 average monthly wage

**Average number of employed persons** includes average registered number of employees and self-employed persons ( e.g. entrepreneurs, persons with freelance professions ). Among employees belong stable and temporal employees regardless to their nationality, who are in working, service, civil servant or membership relation to employer on the base of agreed working contract and to which employer pay wage or salary for executed work. Here also belong employees with shorter labour time. Here do not belong persons on maternity leave and apprentices and students at operational practice.

**Turnover** was introduced into monthly survey in 2000 within the frame of harmonisation according to the requirements of the European Standards for unified monitoring of receipts in production branch statistics. It is one of the basic indicators defined by the standard for short-term indicators (Council Regulation No. 1165/98 of 19 May 1998 on short-term statistics) and by the standard for annual structural surveys (Council Regulation No. 58/97 of December 1996 on structural business statistics). Definition of indicator which is uniformly determined in all production branch statistics is the same for both of mentioned standards. Receipts are divided according to the Statistical Classification of Economic Activities ( NACE Rev.2 ).

The indicator “**Turnover**“ represents a value of receipts (in single accounting of incomes) from selling of goods, own products and services realised in the reference period and specified for inland and foreign customers. It is linked to the accounts 601, 602 and 604. Pharmacies present the data including the amount received from health insurance companies. The data are published **without VAT**.

The data in more detailed are available at the SO SR Information Service Unit.

The Statistical Office of the Slovak Republic **is undergoing a transition to the publication of monthly data and evaluation of economic development in selected sectors of the SR on the basis of indices**. The change concerns the publication system of indicators of short-term development in accordance with European standards. Data for employed persons were revised on the basis of the administration sources. From 2014 data are published at NACE 2.

Explanation to symbols and abbreviations:

- A - Current year
- B - Last year
- C - Index of the same period of previous year = 100

