ŠTATISTICKÝ ÚRAD SLOVENSKEJ REPUBLIKY

Indexy cien priemyselných výrobcov v SR

Price indices of industrial producers in the Slovak Republic

Makroekonomické štatistiky

12
2019

Štatistický úrad Slovenskej republiky

Kód: 030619
Okruh: Ceny
Dátum: Január 2020

Indexy cien priemyselných výrobcov v SR

Price indices of industrial producers in the Slovak Republic

Sekcia podnikových štatistík
Generálny riaditeľ sekcie: Libuša Kolesárová
Odbor cenových štatistík
Kontaktná osoba: Štefan Adamec, tel. +421/2/50 23 65 25

12
2019

ZVEREJŇOVANIE VYBRANÝCH ÚDAJOV ŠTATISTICKÉHO ÚRADU SR

Kalendár prvého zverejnenia vybraných údajov Štatistického úradu SR je dostupný na internetovom portáli www.statistics.sk. Všetky upresnenia termínov za kategóriu ceny priemyselných výrobcov sú zverejnené na uvedenom internetovom portáli vopred.

RELEASE OF SELECTED DATA OF THE STATISTICAL OFFICE OF THE SR

Calendar of the first release of selected data of the Statistical Office of the SR is available on the Internet portal www.statistics.sk. All amendments of deadlines for the category of prices of industrial producers are published on the given Internet portal in advance.

Autor publikácie:
Štrassová Dana

Štatistický úrad Slovenskej republiky
Informačný servis
Miletičova 3
824 67 Bratislava
tel. +421/2/50 23 63 35, +421/2/50 23 63 39
e-mail: info@statistics.sk
www.statistics.sk

Rozmnožovanie obsahu tejto publikácie, ako aj jednotlivých častí, v pôvodnej alebo upravenej podobe pre komerčné účely, je možné len s písomným súhlasom Štatistického úradu SR. Údaje, ktoré sú obsahom tejto publikácie, je možné použiť len s uvedením zdroja.

Copying contents of this publication either whole or single parts, both in original and adjusted form for commercial purposes is possible only unless the Statistical Office of the Slovak Republic gives written permission. Data of this publication can be used only with identification of the source.

O B S A H / C O N T E N T S

strana/page

INDEXY CIEN PV - BEZ SPOTREBNEJ DANE - TUZEMSKO 2

Tabuľka č.1A / *Table n.1A* 3
Indexy cien priemyselných výrobcov podľa SK NACE Rev.2
The price indices of industrial producers according to SK NACE Rev.2
- predchádzajúce obdobie = 100 / *previous period = 100*

Tabuľka č.2A / *Table n.2A* 4
Indexy cien priemyselných výrobcov podľa SK NACE Rev.2
The price indices of industrial producers according to SK NACE Rev.2
- rovnaké obdobie minulého roka = 100 / *The same period of previous year = 100*

Tabuľka č.3A / *Table n.3A* 5
Indexy cien priemyselných výrobcov podľa SK NACE Rev.2
The price indices of industrial producers according to SK NACE Rev.2
- december 2015 = 100 / *December 2015 = 100*

Tabuľka č.4A / *Table n.4A* 6
Indexy cien priemyselných výrobcov podľa SK NACE Rev.2
The price indices of industrial producers according to SK NACE Rev.2
- priemer roka 2015 = 100 / *Average of year 2015 = 100*

Tabuľka č.5A / *Table n.5A* 7-10
Indexy cien priemyselných výrobcov podľa SK NACE Rev.2
The price indices of industrial producers according to SK NACE Rev.2
- december 2015 = 100 / *December 2015 = 100*
- rovnaké obdobie minulého roka = 100 / *The same period of previous year = 100*

Tabuľka č.6A / *Table n.6A* 11-14
Indexy cien priemyselných výrobcov podľa divízií a skupín SK NACE Rev.2
The price indices of industrial producers according to SK NACE Rev.2
- priemer roka 2015 = 100 / *Average of year 2015 = 100*
- predchádzajúce obdobie = 100 / *previous period = 100*

ICPV EXPORT 15

Tabuľka č.1C / *Table n.1C* 16
Indexy cien priemyselných výrobcov podľa *SK NACE* Rev.2 /export/
The price indices of industrial producers according to SK NACE Rev.2 /export/
- predchádzajúce obdobie = 100 / *previous period = 100*

Tabuľka č.2C / *Table n.2C* 17
Indexy cien priemyselných výrobcov podľa *SK NACE* Rev.2 /export/
The price indices of industrial producers according to SK NACE Rev.2 /export/
- rovnaké obdobie minulého roka = 100 / *The same period of previous year = 100*

Tabuľka č.3C / *Table n.2C* 18
Indexy cien priemyselných výrobcov podľa *SK NACE* Rev.2 /export/
The price indices of industrial producers according to SK NACE Rev.2 /export/
- december 2015 = 100 / *December 2015 = 100*

Tabuľka č.4C / *Table n.4C* 19
Indexy cien priemyselných výrobcov podľa *SK NACE* Rev.2 /export/
The price indices of industrial producers according to SK NACE Rev.2 /export/
- priemer roka 2015 = 100 / *Average of year 2015 = 100*

Tabuľka č.5C / *Table n.5C* 20-23
Indexy cien priemyselných výrobcov podľa SK NACE Rev.2
The price indices of industrial producers according to SK NACE Rev.2
- december 2015 = 100 / *December 2015 = 100*
- rovnaké obdobie minulého roka = 100 / *The same period of previous year = 100*

Tabuľka č.6C / *Table n.6C* 24-27
Indexy cien priemyselných výrobcov podľa divízií a skupín SK NACE Rev.2
The price indices of industrial producers according to SK NACE Rev.2
- priemer roka 2015 = 100 / *Average of year 2015 = 100*
- predchádzajúce obdobie = 100 / *previous period = 100*

ICPV ÚHRN 28

Tabuľka č.1S / *Table n.1S* 29
Indexy cien priemyselných výrobcov podľa *SK NACE* Rev.2 /súhrn/
The price indices of industrial producers according to SK NACE Rev.2 /total/
- predchádzajúce obdobie = 100 / *previous period = 100*

Tabuľka č.2S / *Table n.2S* 30
Indexy cien priemyselných výrobcov podľa *SK NACE* Rev.2 /súhrn/
The price indices of industrial producers according to SK NACE Rev.2 /total/
- rovnaké obdobie minulého roka = 100 / *The same period of previous year = 100*

Tabuľka č.3S / *Table n.3S* 31
Indexy cien priemyselných výrobcov podľa *SK NACE* Rev.2 /súhrn/
The price indices of industrial producers according to SK NACE Rev.2 /total/
- december 2015 = 100 / *December 2015 = 100*

Tabuľka č.4S / *Table n.4S* 32
Indexy cien priemyselných výrobcov podľa *SK NACE* Rev.2 /súhrn/
The price indices of industrial producers according to SK NACE Rev.2 /total/
- priemer roka 2015 = 100 / *Average of year 2015 = 100*

ICPV HLAVNÝCH PRIEMYSELNÝCH ZOSKUPENÍ - MIGs 33

Tabuľka č.1HPZ A / *Table n.1 HPZ A* 34
Indexy cien priemyselných výrobcov hlavných priemyselných zoskupení /tuzemsko/
The price indices of industrial producers according to MIG /domestic/
- december 2015 = 100 / *December 2015 = 100*

Tabuľka č.2 HPZ A / *Table n.2 HPZ A* 34
Indexy cien priemyselných výrobcov hlavných priemyselných zoskupení /tuzemsko/
The price indices of industrial producers according to MIG /domestic/
- rovnaké obdobie minulého roka = 100 / *The same period of previous year = 100*

Tabuľka č. 1 HPZ C / *Table n.1 HPZ C* 35
Indexy cien priemyselných výrobcov hlavných priemyselných zoskupení /export/
The price indices of industrial producers according to MIG /export/
- december 2015 = 100 / *December 2015 = 100*

Tabuľka č. 2 HPZ C / *Table n.2 HPZ C* 35
Indexy cien priemyselných výrobcov hlavných priemyselných zoskupení /export/
The price indices of industrial producers according to MIG /export/
- rovnaké obdobie minulého roka = 100 / *The same period of previous year = 100*

Tabuľka č.1 HPZ S / Table n.1 HPZ S 36
Indexy cien priemyselných výrobcov hlavných priemyselných zoskupení /úhrn/total
The price indices of industrial producers according to MIG /úhrn/*total*
- december 2015 = 100 / *December 2015 = 100*

Tabuľka č.2 HPZ S/ *Table n.2 HPZ S* 36
Indexy cien priemyselných výrobcov hlavných priemyselných zoskupení /úhrn/total
The price indices of industrial producers according to MIG /úhrn/*total*
- rovnaké obdobie minulého roka = 100 / *The same period of previous year = 100*

GRAFY / Graphs 37-38
- vývoj indexov cien priemyselných výrobcov - tuzemsko /
  The price indices development of industrial producers - domestic
- vývoj indexov cien priemyselných výrobcov vybraných subsekcií – tuzemsko, export
  The price indices development of indust.prod.chosen subsection - domestic, export
- vývoj indexov cien priemyselných výrobcov (tuzemsko,export,súhrn) a vývoj ICPV hlavných priemyselných zoskupení v tuzemsku (AE,AI,CN) /
  The prices devolopment of industrial producers (domestic, export,total),
  Development of domestic PPI by MIG (AE, AI, CN)

METODICKÉ VYSVETLIVKY 39-42
Methodological notes

KOMENTÁR K VÝVOJU CIEN PRIEMYSLU 43-44

INDEXY CIEN PRIEMYSELNÝCH VÝROBCOV - TUZEMSKO
(BEZ SPOTREBNEJ DANE)

The price indices of industrial producers - domestic
(without excise duties)

Indexy cien priemyselných výrobcov podľa sekcií a subsekcií SK NACE Rev. 2 za mesiac december 2019

Industrial producers price indices by sections and subsections of the NACE Rev. 2 in month December 2019

Tabuľka č.1A Tuzemsko / *Table n.1A Domestic*

Kód *Code*	Sekcia, subsekcia SK NACE Rev. 2 *Sections, subsections of the NACE Rev. 2*	Stála váha *Constant weight*	Predchádzajúce obdobie = 100 / *Previous period = 100*														kvartál. indexy / *quart. indices*			
			2018	Rok 2019 / Year 2019																
			mesiac / *month*																	
			12.	1.	2.	3.	4.	5.	6.	7.	8.	9.	10.	11.	12.	*)	1. Q.	2. Q.	3. Q.	4. Q.
a	b	c	1	2	3	4	5	6	7	8	9	10	11	12	13	14	15	16	17	18
	Priemysel spolu *Industry total*	**1000,000000**	**99,3**	**100,4**	**101,8**	**100,4**	**99,8**	**100,3**	**99,5**	**100,0**	**100,0**	**99,7**	**99,9**	**100,1**	**99,9**	**100,1**	**100,8**	**100,6**	**99,7**	**99,7**
B	**Ťažba a dobývanie** *Mining and quarrying*	**13,533037**	**99,0**	**106,1**	**102,5**	**98,1**	**99,0**	**101,1**	**98,3**	**97,0**	**102,1**	**99,0**	**99,1**	**100,2**	**102,1**	**100,4**	**106,5**	**98,7**	**97,3**	**100,0**
BA	Ťažba a dobývanie *Mining and quarrying*	13,533037	99,0	106,1	102,5	98,1	99,0	101,1	98,3	97,0	102,1	99,0	99,1	100,2	102,1	100,4	106,5	98,7	97,3	100,0
C	**Priemyselná výroba** *Manufacturing*	**623,456751**	**98,9**	**99,7**	**99,6**	**101,2**	**100,6**	**100,4**	**99,6**	**99,8**	**99,8**	**99,7**	**100,0**	**99,9**	**99,7**	**100,0**	**98,6**	**101,3**	**99,5**	**99,5**
CA	Výroba potravín, nápojov a tabaku *Manuf.of food products,bever.and tobacco products*	80,136151	100,3	101,3	100,4	100,2	100,0	100,8	99,7	100,5	99,9	99,9	99,2	100,3	100,4	100,2	101,7	100,7	100,5	99,3
CB	Výroba textilu, odevov, kože a kožených výrobkov *Manuf.of textiles,apparel,leather and rel.products*	4,298560	101,9	97,6	100,2	100,2	100,3	99,9	99,8	100,8	99,9	100,1	100,1	100,3	100,9	100,0	99,3	100,4	100,6	100,6
CC	Výroba drevených a papierových výrobkov, tlač *Manuf.of wood and paper products, and printing*	23,301154	99,2	100,4	98,9	100,2	98,5	101,2	100,3	99,3	99,0	98,9	101,5	98,6	100,5	99,8	98,6	99,2	98,8	99,6
CD	Výroba koksu a rafinovaných ropných produktov *Manuf.of coke, and refined petroleum products*	41,503634	86,4	93,4	104,3	108,4	103,2	104,9	93,5	99,6	99,8	98,3	102,2	99,8	98,7	100,4	88,3	111,4	96,1	100,5
CE	Výroba chemikálií a chemických produktov *Manufacture of chemicals and chemical products*	18,220103	101,0	100,8	99,6	99,2	101,6	99,8	101,3	99,0	101,0	97,8	99,9	99,2	100,8	100,0	101,1	101,2	99,8	98,5
CF	Výroba zákl.farmaceut.výrobkov a farmaceut.prípr. *Manuf.of pharmac.medic.,chem.and botanical prod.*	3,839976	100,0	100,2	100,2	101,1	100,2	100,1	99,7	100,2	100,5	100,1	100,1	99,9	100,1	100,2	100,7	101,0	100,4	100,3
CG	Výroba výr.z gumy,plastu a ost.nekov.min.výrobk. *Manuf.of rubb.and plast.pr.and oth.non-met.min.pr.*	65,770578	100,0	100,8	99,4	99,5	99,7	100,5	100,0	99,6	99,6	99,8	100,6	100,4	100,2	100,0	100,4	99,5	99,5	100,6
CH	Výroba kovov a kov.konštrukcií okr.strojov a zar. *Manuf.of bas.met.and fab.met.pr.exc.mach.and eq.*	83,527141	100,1	98,3	99,3	102,4	100,5	98,9	100,4	99,7	100,6	100,3	98,9	99,8	99,1	99,8	98,7	101,3	100,2	98,8
CI	Výroba počítačových, elektron.a optick.výrobkov *Manufacture of computer,electronic and optical pr.*	12,874712	100,1	100,4	99,4	99,4	99,6	101,7	99,7	99,9	99,9	100,1	99,4	99,8	100,1	99,9	100,0	100,1	100,3	99,3
CJ	Výroba elektrických zariadení *Manufacture of electrical equipment*	15,699574	100,1	100,1	98,9	102,3	99,8	101,1	100,0	102,8	101,6	99,5	100,8	99,2	97,8	100,3	100,9	101,6	104,2	99,7
CK	Výroba strojov a zariadení inde nezaradených *Manufacture of machinery and equipment n.e.c.*	22,508962	100,2	99,9	99,7	100,8	99,9	100,6	99,9	100,0	100,3	100,4	99,9	99,0	100,1	100,0	100,3	100,7	100,4	99,7
CL	Výroba dopravných prostriedkov *Manufacture of transport equipment*	208,945797	100,1	100,5	98,6	100,7	100,4	99,9	100,1	99,3	99,7	99,8	99,7	100,1	99,6	99,9	98,3	100,4	99,0	99,4
CM	Ostatná výroba,oprava a inštalácia strojov a zar. *Other manuf.,repair and instal.of machin.and eq.*	42,830409	100,3	99,8	100,3	100,4	102,2	98,2	101,7	100,7	98,0	99,9	101,3	99,1	99,7	100,1	99,6	101,9	99,9	99,8
D	**Dodávka elektriny, plynu a studeného vzduchu** *Electricity, gas, steam and air-condition supply*	**332,068692**	**99,9**	**101,4**	**105,6**	**99,1**	**98,7**	**99,9**	**99,7**	**100,3**	**100,1**	**100,0**	**99,7**	**100,4**	**100,2**	**100,4**	**104,8**	**99,7**	**100,2**	**100,0**
DA	Dodávka elektriny, plynu a studeného vzduchu *Electricity, gas, steam and air-condition supply*	332,068692	99,9	101,4	105,6	99,1	98,7	99,9	99,7	100,3	100,1	100,0	99,7	100,4	100,2	100,4	104,8	99,7	100,2	100,0
E	**Dodávka vody,čistenie a odvod odpad.vôd,odpady** *Water supply,sewerage,waste manag.and remediation*	**30,941520**	**99,6**	**99,8**	**99,2**	**100,0**	**99,9**	**99,9**	**99,5**	**100,7**	**99,9**	**100,3**	**100,0**	**99,7**	**100,0**	**99,9**	**99,1**	**99,4**	**100,3**	**100,0**
EA	Dodávka vody,čistenie a odvod odpad.vôd,odpady *Water supply,sewerage,waste manag.and remediation*	30,941520	99,6	99,8	99,2	100,0	99,9	99,9	99,5	100,7	99,9	100,3	100,0	99,7	100,0	99,9	99,1	99,4	100,3	100,0

*) Tempo rastu od začiatku roka / Average monthly rate of growth

Indexy cien priemyselných výrobcov podľa sekcií a subsekcií SK NACE Rev. 2 za mesiac december 2019

Industrial producers price indices by sections and subsections of the NACE Rev. 2 in month December 2019

Tabuľka č.2A Tuzemsko / *Table n.2A Domestic*

Kód *Code*	Sekcia, subsekcia SK NACE Rev. 2 *Sections, subsections of the NACE Rev. 2*	Stála váha *Constant weight*	Rovnaké obdobie minulého roka = 100 / *The same period of previous year = 100*																	
			2018	Rok 2019 / Year 2019																
			mesiac / *month*														kvartál. indexy / *quart. indices*			
			12.	1.	2.	3.	4.	5.	6.	7.	8.	9.	10.	11.	12.	*)	1. Q.	2. Q.	3. Q.	4. Q.
a	b	c	1	2	3	4	5	6	7	8	9	10	11	12	13	14	15	16	17	18
	Priemysel spolu *Industry total*	**1000,000000**	**104,3**	**103,3**	**104,0**	**104,4**	**103,9**	**104,2**	**102,8**	**102,1**	**102,0**	**101,3**	**99,9**	**101,1**	**101,8**	**102,5**	**103,9**	**103,6**	**101,8**	**100,9**
B	**Ťažba a dobývanie** *Mining and quarrying*	**13,533037**	**101,6**	**109,7**	**110,0**	**109,2**	**105,8**	**108,5**	**106,7**	**103,6**	**106,0**	**103,7**	**101,0**	**101,3**	**104,5**	**105,8**	**109,6**	**107,0**	**104,4**	**102,3**
BA	Ťažba a dobývanie *Mining and quarrying*	13,533037	101,6	109,7	110,0	109,2	105,8	108,5	106,7	103,6	106,0	103,7	101,0	101,3	104,5	105,8	109,6	107,0	104,4	102,3
C	**Priemyselná výroba** *Manufacturing*	**623,456751**	**102,1**	**101,2**	**100,9**	**102,4**	**102,4**	**102,4**	**101,1**	**100,6**	**100,4**	**99,6**	**97,6**	**99,3**	**100,1**	**100,7**	**101,5**	**101,9**	**100,2**	**99,0**
CA	Výroba potravín, nápojov a tabaku *Manuf.of food products,bever.and tobacco products*	80,136151	99,9	100,5	102,0	102,6	103,0	104,3	103,5	103,2	103,5	103,2	102,0	102,3	102,4	102,7	101,6	103,6	103,3	102,2
CB	Výroba textilu, odevov, kože a kožených výrobkov *Manuf.of textiles,apparel,leather and rel.products*	4,298560	101,8	98,9	101,4	101,1	102,0	101,6	100,4	100,7	99,8	101,3	101,8	101,0	100,0	100,8	100,5	101,4	100,6	100,9
CC	Výroba drevených a papierových výrobkov, tlač *Manuf.of wood and paper products, and printing*	23,301154	102,3	102,1	100,9	100,1	97,6	99,0	99,2	99,3	99,2	98,3	95,6	95,9	97,1	98,6	101,0	98,6	99,0	96,2
CD	Výroba koksu a rafinovaných ropných produktov *Manuf.of coke, and refined petroleum products*	41,503634	103,6	92,1	97,5	109,0	106,8	105,1	91,6	94,5	95,2	90,3	89,0	92,2	105,3	97,0	99,4	100,8	93,3	94,9
CE	Výroba chemikálií a chemických produktov *Manufacture of chemicals and chemical products*	18,220103	102,5	103,1	105,4	105,8	107,2	107,9	107,6	104,8	105,4	101,3	101,3	100,2	100,0	104,1	104,8	107,5	103,8	100,5
CF	Výroba zákl.farmaceut.výrobkov a farmaceut.prípr. *Manuf.of pharmac.medic.,chem.and botanical prod.*	3,839976	101,8	100,1	99,8	100,9	101,0	102,0	101,6	102,0	102,3	102,4	102,5	102,3	102,4	101,6	100,3	101,6	102,3	102,4
CG	Výroba výr.z gumy,plastu a ost.nekov.min.výrobk. *Manuf.of rubb.and plast.pr.and oth.non-met.min.pr.*	65,770578	102,8	103,2	101,9	100,4	99,7	100,3	100,7	100,1	99,8	99,2	100,0	100,0	100,2	100,4	101,8	100,2	99,7	100,0
CH	Výroba kovov a kov.konštrukcií okr.strojov a zar. *Manuf.of bas.met.and fab.met.pr.exc.mach.and eq.*	83,527141	100,5	98,8	98,7	100,4	100,1	98,8	99,3	99,1	100,1	100,9	99,5	99,2	98,2	99,4	99,3	99,4	100,1	98,9
CI	Výroba počítačových, elektron.a optick.výrobkov *Manufacture of computer,electronic and optical pr.*	12,874712	107,0	106,3	102,1	100,8	100,5	102,7	102,8	100,9	100,5	100,7	100,1	99,4	99,4	101,3	103,0	102,0	100,7	99,6
CJ	Výroba elektrických zariadení *Manufacture of electrical equipment*	15,699574	97,8	97,7	95,7	97,6	98,0	98,0	96,1	104,6	106,3	106,9	109,5	106,3	103,9	101,6	97,0	97,4	105,9	106,6
CK	Výroba strojov a zariadení inde nezaradených *Manufacture of machinery and equipment n.e.c.*	22,508962	100,5	102,5	101,0	102,3	101,8	102,3	102,3	102,2	102,6	102,3	102,0	100,6	100,5	101,9	102,0	102,2	102,3	101,1
CL	Výroba dopravných prostriedkov *Manufacture of transport equipment*	208,945797	102,9	103,8	101,6	103,7	104,5	103,9	103,4	100,8	99,7	99,3	94,4	98,9	98,4	101,0	103,1	103,9	99,9	97,2
CM	Ostatná výroba,oprava a inštalácia strojov a zar. *Other manuf.,repair and instal.of machin.and eq.*	42,830409	103,7	101,7	102,1	98,7	99,2	101,2	102,8	103,4	101,1	100,8	100,8	101,8	101,2	101,2	100,8	101,0	101,8	101,2
D	**Dodávka elektriny, plynu a studeného vzduchu** *Electricity, gas, steam and air-condition supply*	**332,068692**	**108,8**	**106,9**	**109,8**	**108,3**	**107,1**	**107,5**	**106,5**	**105,3**	**105,0**	**104,6**	**104,2**	**104,8**	**105,0**	**106,2**	**108,3**	**107,0**	**105,0**	**104,7**
DA	Dodávka elektriny, plynu a studeného vzduchu *Electricity, gas, steam and air-condition supply*	332,068692	108,8	106,9	109,8	108,3	107,1	107,5	106,5	105,3	105,0	104,6	104,2	104,8	105,0	106,2	108,3	107,0	105,0	104,7
E	**Dodávka vody,čistenie a odvod odpad.vôd,odpady** *Water supply,sewerage,waste manag.and remediation*	**30,941520**	**99,9**	**99,6**	**98,3**	**98,1**	**98,0**	**97,9**	**97,7**	**98,2**	**98,1**	**98,7**	**99,0**	**98,5**	**98,9**	**98,4**	**98,7**	**97,9**	**98,3**	**98,8**
EA	Dodávka vody,čistenie a odvod odpad.vôd,odpady *Water supply,sewerage,waste manag.and remediation*	30,941520	99,9	99,6	98,3	98,1	98,0	97,9	97,7	98,2	98,1	98,7	99,0	98,5	98,9	98,4	98,7	97,9	98,3	98,8

*) Priemer od začiatku roka / Average since the beginning of year

Indexy cien priemyselných výrobcov podľa sekcií a subsekcií SK NACE Rev. 2 za mesiac december 2019

Industrial producers price indices by sections and subsections of the NACE Rev. 2 in month December 2019

Tabuľka č.3A Tuzemsko / *Table n.3A Domestic*

Kód *Code*	Sekcia, subsekcia SK NACE Rev. 2 *Sections, subsections of the NACE Rev. 2*	Stála váha *Constant weight*	December 2015 = 100																	
			2018	Rok 2019 / Year 2019																
			mesiac / *month*													*)	Priem.indexov/*Avrg. of indices*			
			12.	1.	2.	3.	4.	5.	6.	7.	8.	9.	10.	11.	12.		1. Q.	2. Q.	3. Q.	4. Q.
a	b	c	1	2	3	4	5	6	7	8	9	10	11	12	13	14	15	16	17	18
	Priemysel spolu *Industry total*	**1000,000000**	**107,3**	**107,7**	**109,6**	**110,0**	**109,8**	**110,1**	**109,6**	**109,6**	**109,6**	**109,3**	**109,2**	**109,3**	**109,2**	**109,4**	**109,1**	**109,8**	**109,5**	**109,2**
B	**Ťažba a dobývanie** *Mining and quarrying*	**13,533037**	**100,9**	**107,1**	**109,8**	**107,7**	**106,6**	**107,8**	**106,0**	**102,8**	**105,0**	**103,9**	**103,0**	**103,2**	**105,4**	**105,7**	**108,2**	**106,8**	**103,9**	**103,9**
BA	Ťažba a dobývanie *Mining and quarrying*	13,533037	100,9	107,1	109,8	107,7	106,6	107,8	106,0	102,8	105,0	103,9	103,0	103,2	105,4	105,7	108,2	106,8	103,9	103,9
C	**Priemyselná výroba** *Manufacturing*	**623,456751**	**105,7**	**105,4**	**105,0**	**106,3**	**106,9**	**107,3**	**106,9**	**106,7**	**106,5**	**106,2**	**106,2**	**106,1**	**105,8**	**106,3**	**105,6**	**107,0**	**106,5**	**106,0**
CA	Výroba potravín, nápojov a tabaku *Manuf.of food products,bever.and tobacco products*	80,136151	104,0	105,3	105,7	105,9	105,9	106,7	106,4	106,9	106,8	106,7	105,8	106,1	106,5	106,2	105,6	106,3	106,8	106,1
CB	Výroba textilu, odevov, kože a kožených výrobkov *Manuf.of textiles,apparel,leather and rel.products*	4,298560	103,7	101,2	101,4	101,6	101,9	101,8	101,6	102,4	102,3	102,4	102,5	102,8	103,7	102,1	101,4	101,8	102,4	103,0
CC	Výroba drevených a papierových výrobkov, tlač *Manuf.of wood and paper products, and printing*	23,301154	107,8	108,2	107,0	107,2	105,6	106,9	107,2	106,4	105,3	104,1	105,7	104,2	104,7	106,0	107,5	106,6	105,3	104,9
CD	Výroba koksu a rafinovaných ropných produktov *Manuf.of coke, and refined petroleum products*	41,503634	123,6	115,5	120,5	130,6	134,8	141,4	132,2	131,7	131,5	129,3	132,1	131,9	130,2	130,1	122,2	136,1	130,8	131,4
CE	Výroba chemikálií a chemických produktov *Manufacture of chemicals and chemical products*	18,220103	102,8	103,6	103,2	102,4	104,0	103,8	105,2	104,2	105,2	102,9	102,8	102,0	102,8	103,5	103,1	104,3	104,1	102,5
CF	Výroba zákl.farmaceut.výrobkov a farmaceut.prípr. *Manuf.of pharmac.medic.,chem.and botanical prod.*	3,839976	100,6	100,8	101,0	102,1	102,3	102,4	102,1	102,3	102,8	102,9	103,0	102,9	103,0	102,3	101,3	102,3	102,7	103,0
CG	Výroba výr.z gumy,plastu a ost.nekov.min.výrobk. *Manuf.of rubb.and plast.pr.and oth.non-met.min.pr.*	65,770578	106,8	107,7	107,1	106,6	106,3	106,8	106,8	106,4	106,0	105,8	106,4	106,8	107,0	106,6	107,1	106,6	106,1	106,7
CH	Výroba kovov a kov.konštrukcií okr.strojov a zar. *Manuf.of bas.met.and fab.met.pr.exc.mach.and eq.*	83,527141	112,5	110,6	109,8	112,4	113,0	111,8	112,2	111,9	112,6	112,9	111,7	111,5	110,5	111,7	110,9	112,3	112,5	111,2
CI	Výroba počítačových, elektron.a optick.výrobkov *Manufacture of computer,electronic and optical pr.*	12,874712	108,1	108,5	107,8	107,2	106,8	108,6	108,3	108,2	108,1	108,2	107,5	107,3	107,4	107,8	107,8	107,9	108,2	107,4
CJ	Výroba elektrických zariadení *Manufacture of electrical equipment*	15,699574	98,4	98,5	97,4	99,6	99,4	100,5	100,5	103,3	105,0	104,5	105,3	104,5	102,2	101,7	98,5	100,1	104,3	104,0
CK	Výroba strojov a zariadení inde nezaradených *Manufacture of machinery and equipment n.e.c.*	22,508962	103,8	103,7	103,4	104,2	104,1	104,7	104,6	104,6	104,9	105,3	105,2	104,2	104,3	104,4	103,8	104,5	104,9	104,6
CL	Výroba dopravných prostriedkov *Manufacture of transport equipment*	208,945797	100,6	101,1	99,7	100,4	100,8	100,7	100,8	100,1	99,8	99,6	99,3	99,4	99,0	100,1	100,4	100,8	99,8	99,2
CM	Ostatná výroba,oprava a inštalácia strojov a zar. *Other manuf.,repair and instal.of machin.and eq.*	42,830409	105,0	104,8	105,1	105,5	107,8	105,9	107,7	108,5	106,3	106,2	107,6	106,6	106,3	106,5	105,1	107,1	107,0	106,8
D	**Dodávka elektriny, plynu a studeného vzduchu** *Electricity, gas, steam and air-condition supply*	**332,068692**	**111,1**	**112,7**	**119,0**	**117,9**	**116,4**	**116,3**	**115,9**	**116,3**	**116,4**	**116,4**	**116,0**	**116,5**	**116,7**	**116,4**	**116,5**	**116,2**	**116,4**	**116,4**
DA	Dodávka elektriny, plynu a studeného vzduchu *Electricity, gas, steam and air-condition supply*	332,068692	111,1	112,7	119,0	117,9	116,4	116,3	115,9	116,3	116,4	116,4	116,0	116,5	116,7	116,4	116,5	116,2	116,4	116,4
E	**Dodávka vody,čistenie a odvod odpad.vôd,odpady** *Water supply,sewerage,waste manag.and remediation*	**30,941520**	**100,9**	**100,7**	**99,9**	**99,9**	**99,8**	**99,7**	**99,2**	**99,9**	**99,8**	**100,1**	**100,1**	**99,8**	**99,8**	**99,9**	**100,2**	**99,6**	**99,9**	**99,9**
EA	Dodávka vody,čistenie a odvod odpad.vôd,odpady *Water supply,sewerage,waste manag.and remediation*	30,941520	100,9	100,7	99,9	99,9	99,8	99,7	99,2	99,9	99,8	100,1	100,1	99,8	99,8	99,9	100,2	99,6	99,9	99,9

*) Priemer od začiatku roka / Average since the beginning of year

Indexy cien priemyselných výrobcov podľa sekcií a subsekcií SK NACE Rev. 2 za mesiac december 2019

Industrial producers price indices by sections and subsections of the NACE Rev. 2 in month December 2019

Tabuľka č.4A Tuzemsko / *Table n.4A Domestic*

Kód *Code*	Sekcia, subsekcia SK NACE Rev. 2 *Sections, subsections of the NACE Rev. 2*	Stála váha *Constant weight*	Priemer roka 2015 = 100 / Average of year 2015 = 100 *)																	
			2018	Rok 2019 / Year 2019																
			mesiac / *month*														kvartál. indexy / q*uart. indices*			
			12.	1.	2.	3.	4.	5.	6.	7.	8.	9.	10.	11.	12.	*)	1. Q.	2. Q.	3. Q.	4. Q.
a	b	c	1	2	3	4	5	6	7	8	9	10	11	12	13	14	15	16	17	18
	Priemysel spolu *Industry total*	**1000,000000**	**102,9**	**103,3**	**105,1**	**105,5**	**105,3**	**105,6**	**105,1**	**105,1**	**105,1**	**104,8**	**104,7**	**104,8**	**104,7**	**104,9**	**104,6**	**105,3**	**105,0**	**104,7**
B	**Ťažba a dobývanie** *Mining and quarrying*	**13,533037**	**103,0**	**109,3**	**112,0**	**109,9**	**108,8**	**110,0**	**108,2**	**104,9**	**107,1**	**106,0**	**105,1**	**105,3**	**107,6**	**107,9**	**110,4**	**109,0**	**106,0**	**106,0**
BA	Ťažba a dobývanie *Mining and quarrying*	13,533037	103,0	109,3	112,0	109,9	108,8	110,0	108,2	104,9	107,1	106,0	105,1	105,3	107,6	107,9	110,4	109,0	106,0	106,0
C	**Priemyselná výroba** *Manufacturing*	**623,456751**	**102,4**	**102,1**	**101,7**	**103,0**	**103,6**	**104,0**	**103,6**	**103,4**	**103,2**	**102,9**	**102,9**	**102,8**	**102,5**	**103,0**	**102,3**	**103,7**	**103,2**	**102,7**
CA	Výroba potravín, nápojov a tabaku *Manuf.of food products,bever.and tobacco products*	80,136151	100,9	102,1	102,5	102,7	102,7	103,5	103,2	103,7	103,6	103,5	102,6	102,9	103,3	103,0	102,4	103,1	103,6	102,9
CB	Výroba textilu, odevov, kože a kožených výrobkov *Manuf.of textiles,apparel,leather and rel.products*	4,298560	107,6	105,0	105,2	105,4	105,7	105,6	105,4	106,2	106,1	106,2	106,3	106,6	107,6	105,9	105,2	105,6	106,2	106,8
CC	Výroba drevených a papierových výrobkov, tlač *Manuf.of wood and paper products, and printing*	23,301154	106,5	106,9	105,7	105,9	104,3	105,6	105,9	105,1	104,1	102,9	104,4	103,0	103,5	104,7	106,2	105,3	104,1	103,7
CD	Výroba koksu a rafinovaných ropných produktov *Manuf.of coke, and refined petroleum products*	41,503634	99,8	93,2	97,3	105,4	108,8	114,1	106,7	106,3	106,1	104,4	106,6	106,5	105,1	105,0	98,6	109,8	105,6	106,1
CE	Výroba chemikálií a chemických produktov *Manufacture of chemicals and chemical products*	18,220103	97,2	97,9	97,5	96,8	98,3	98,1	99,4	98,5	99,4	97,3	97,2	96,4	97,2	97,8	97,4	98,6	98,4	96,9
CF	Výroba zákl.farmaceut.výrobkov a farmaceut.prípr. *Manuf.of pharmac.medic.,chem.and botanical prod.*	3,839976	93,3	93,5	93,7	94,7	94,9	95,0	94,7	94,9	95,4	95,5	95,5	95,5	95,5	94,9	94,0	94,9	95,3	95,5
CG	Výroba výr.z gumy,plastu a ost.nekov.min.výrobk. *Manuf.of rubb.and plast.pr.and oth.non-met.min.pr.*	65,770578	104,3	105,2	104,6	104,1	103,8	104,3	104,3	103,9	103,5	103,3	103,9	104,3	104,5	104,1	104,6	104,1	103,6	104,2
CH	Výroba kovov a kov.konštrukcií okr.strojov a zar. *Manuf.of bas.met.and fab.met.pr.exc.mach.and eq.*	83,527141	106,7	104,9	104,2	106,6	107,2	106,1	106,5	106,2	106,8	107,1	106,0	105,8	104,8	106,0	105,2	106,5	106,7	105,5
CI	Výroba počítačových, elektron.a optick.výrobkov *Manufacture of computer,electronic and optical pr.*	12,874712	105,1	105,4	104,8	104,2	103,8	105,5	105,2	105,2	105,1	105,2	104,5	104,3	104,4	104,8	104,8	104,9	105,2	104,4
CJ	Výroba elektrických zariadení *Manufacture of electrical equipment*	15,699574	97,1	97,2	96,2	98,3	98,1	99,2	99,2	102,0	103,7	103,2	103,9	103,2	100,9	100,4	97,2	98,8	103,0	102,7
CK	Výroba strojov a zariadení inde nezaradených *Manufacture of machinery and equipment n.e.c.*	22,508962	105,9	105,8	105,5	106,3	106,2	106,8	106,7	106,7	107,0	107,4	107,3	106,3	106,4	106,5	105,9	106,6	107,0	106,7
CL	Výroba dopravných prostriedkov *Manufacture of transport equipment*	208,945797	100,9	101,4	100,0	100,7	101,1	101,0	101,1	100,4	100,1	99,9	99,6	99,7	99,3	100,4	100,7	101,1	100,1	99,5
CM	Ostatná výroba,oprava a inštalácia strojov a zar. *Other manuf.,repair and instal.of machin.and eq.*	42,830409	104,9	104,7	105,0	105,4	107,7	105,8	107,6	108,4	106,2	106,1	107,5	106,5	106,2	106,4	105,0	107,0	106,9	106,7
D	**Dodávka elektriny, plynu a studeného vzduchu** *Electricity, gas, steam and air-condition supply*	**332,068692**	**104,6**	**106,1**	**112,1**	**111,0**	**109,6**	**109,5**	**109,1**	**109,5**	**109,6**	**109,6**	**109,2**	**109,7**	**109,9**	**109,6**	**109,7**	**109,4**	**109,6**	**109,6**
DA	Dodávka elektriny, plynu a studeného vzduchu *Electricity, gas, steam and air-condition supply*	332,068692	104,6	106,1	112,1	111,0	109,6	109,5	109,1	109,5	109,6	109,6	109,2	109,7	109,9	109,6	109,7	109,4	109,6	109,6
E	**Dodávka vody,čistenie a odvod odpad.vôd,odpady** *Water supply,sewerage,waste manag.and remediation*	**30,941520**	**100,7**	**100,5**	**99,7**	**99,7**	**99,6**	**99,5**	**99,0**	**99,7**	**99,6**	**99,9**	**99,9**	**99,6**	**99,6**	**99,7**	**100,0**	**99,4**	**99,7**	**99,7**
EA	Dodávka vody,čistenie a odvod odpad.vôd,odpady *Water supply,sewerage,waste manag.and remediation*	30,941520	100,7	100,5	99,7	99,7	99,6	99,5	99,0	99,7	99,6	99,9	99,9	99,6	99,6	99,7	100,0	99,4	99,7	99,7

*) Priemer od začiatku roka / Average since the beginning of year

Indexy cien priemyselných výrobcov podľa SK NACE Rev. 2 za mesiac december 2019

Industrial producers price indices by the NACE Rev. 2 in month December 2019

Tabuľka č.5A Tuzemsko / *Table n.5A Domestic*

Kód SK NACE *Code of NACE*	SK NACE Rev. 2	Počet reprez. *Number repres.*	Rok 2019 / Year 2019								*NACE Rev. 2*
			December 2015 = 100 *December 2015 = 100*				Rovnaké obdobie minulého roka = 100 *The same period of previous year = 100*				
			mesiac / *month*			*)	mesiac / *month*			*)	
			10.	11.	12.		10.	11.	12.		
1	2	3	4	5	6	7	8	9	10	11	12
	Priemysel spolu	**3396**	**109,2**	**109,3**	**109,2**	**109,4**	**99,9**	**101,1**	**101,8**	**102,5**	**Industry total**
B	**Ťažba a dobývanie**	**105**	**103,0**	**103,2**	**105,4**	**105,7**	**101,0**	**101,3**	**104,5**	**105,8**	**Mining and quarrying**
BA	**Ťažba a dobývanie**	**105**	**103,0**	**103,2**	**105,4**	**105,7**	**101,0**	**101,3**	**104,5**	**105,8**	**Mining and quarrying**
BA05	Ťažba uhlia a lignitu	4	107,3	109,2	112,0	112,0	98,1	99,5	103,7	104,1	Mining of coal and lignite
BA052	Ťažba lignitu	4	107,3	109,2	112,0	112,0	98,1	99,5	103,7	104,1	Mining of lignite
BA06	Ťažba ropy a zemného plynu	3	93,4	90,8	95,5	94,5	102,5	101,3	109,1	110,4	Extraction of crude petroleum and natural gas
BA062	Ťažba zemného plynu	3	93,4	90,8	95,5	94,5	102,5	101,3	109,1	110,4	Extraction of natural gas
BA08	Iná ťažba a dobývanie	96	105,4	105,7	106,3	107,4	102,5	102,7	103,0	105,0	Other mining and quarrying
BA081	Dobývanie kameňa, piesku a ílu	91	105,2	105,4	106,2	107,3	102,2	102,2	102,6	104,8	Quarrying of stone, sand and clay
BA089	Ťažba a dobývanie i. n.	5	108,9	109,3	107,6	108,4	107,2	109,3	108,1	107,5	Mining and quarrying n.e.c.
BA09	Pomocné činnosti pri ťažbe	2	D	D	D	D	D	D	D	D	Mining support service activities
BA099	Pomocné činnosti pri iných ťažbách a dobývaní	2	D	D	D	D	D	D	D	D	Support activities for other mining and quarrying
C	**Priemyselná výroba**	**2881**	**106,2**	**106,1**	**105,8**	**106,3**	**97,6**	**99,3**	**100,1**	**100,7**	**Manufacturing**
CA	**Výroba potravín, nápojov a tabaku**	**934**	**105,8**	**106,1**	**106,5**	**106,2**	**102,0**	**102,3**	**102,4**	**102,7**	**Manuf.of food products,bever.and tobacco products**
CA10	Výroba potravín	771	107,3	107,8	108,3	107,7	102,7	103,1	103,1	103,3	Manufacture of food products
CA101	Spracovanie a konzervovanie mäsa a mäs. výrobkov	226	112,7	112,5	114,2	109,4	107,1	107,1	108,8	104,2	Processing and preserv.of meet and prod.of meet
CA103	Spracovanie a konzervovanie ovocia a zeleniny	60	98,6	98,8	98,8	98,1	101,9	101,5	101,4	100,7	Processing and preserving of fruit and vegetables
CA104	Výroba rastlin,živočíšnych olejov tukov	5	103,4	103,4	103,9	97,1	110,7	106,7	108,0	104,7	Manufacture of vegetable and animal oils nad fats
CA105	Výroba mliečnych výrobkov	92	102,3	105,3	104,2	104,4	95,1	99,6	98,1	99,5	Manufacture of dairy products
CA106	Výr.mlynských výrobkov, škrobu a škrob. výrobkov	35	116,1	114,8	113,5	116,2	105,8	100,8	99,3	106,5	Manuf.of grain mill prod.starches and starch prod.
CA107	Výroba pečiva a múčnych výrobkov	169	111,5	111,1	110,7	117,2	99,0	98,7	97,4	104,0	Manufacture of bakery and farinaceous products
CA108	Výroba ostatných potravinárskych výrobkov	132	97,2	96,4	99,4	98,0	105,3	106,1	108,4	103,9	Manufacture of other food products
CA109	Výroba a príprava krmív pre zvieratá	52	106,4	112,0	110,3	112,7	99,4	100,1	98,0	102,3	Manufacture of prepared animal feeds
CA11	Výroba nápojov	163	99,3	98,7	98,8	100,0	99,1	98,9	98,9	100,3	Manufacture of beverages
CA110	Výroba nápojov	163	99,3	98,7	98,8	100,0	99,1	98,9	98,9	100,3	Manufacture of beverages
CB	**Výroba textilu, odevov, kože a kožených výrobkov**	**120**	**102,5**	**102,8**	**103,7**	**102,1**	**101,8**	**101,0**	**100,0**	**100,8**	**Manuf.of textiles,apparel,leather and rel.products**
CB13	Výroba textilu	56	101,0	101,0	101,0	101,0	100,3	100,3	100,3	100,8	Manufacture of textiles
CB132	Tkanie textilu	3	100,1	100,1	100,1	100,1	100,0	100,0	100,0	100,0	Weaving of textiles
CB139	Výroba ostatného textilu	53	101,1	101,1	101,1	101,0	100,3	100,3	100,4	100,7	Manufacture of other texiles
CB14	Výroba odevov	50	115,2	116,2	118,9	112,7	109,8	107,3	104,3	105,6	Manufacture of wearing apparel
CB141	Výroba odevov okrem kožušinových odevov	41	111,3	112,4	115,5	109,1	109,1	106,1	102,8	103,4	Manufacture of wearing apparel, except fur apparel
CB143	Výroba pletených a háčkovaných odevov	9	145,2	145,2	145,2	140,7	114,2	114,2	114,2	121,5	Manufacture of knitted and crocheted apparel
CB15	Výroba kože a kožených výrobkov	14	94,5	94,5	94,5	95,5	96,5	96,5	96,4	97,3	Manufacture of leather and related products
CB151	Činenie a apret.kože;výr.kufrov a farbenie kože	1	D	D	D	D	D	D	D	D	Tanning and dressing of leather;manuf of luggage
CB152	Výroba obuvi	13	93,0	93,1	93,1	94,3	95,5	95,7	95,5	96,6	Manufacture of footwear
CC	**Výroba drevených a papierových výrobkov, tlač**	**139**	**105,7**	**104,2**	**104,7**	**106,0**	**95,6**	**95,9**	**97,1**	**98,6**	**Manuf.of wood and paper products, and printing**

*) Priemer od začiatku roka / Average since the beginning of year

Note: D - data not being published for individual protection reasons

Indexy cien priemyselných výrobcov podľa SK NACE Rev. 2 za mesiac december 2019
Industrial producers price indices by the NACE Rev. 2 in month December 2019

Tabuľka č.5A Tuzemsko / *Table n.5A Domestic*

1. pokračovanie / 1 st. continuation

Kód SK NACE *Code of NACE*	SK NACE Rev. 2	Počet reprez. *Number repres.*	Rok 2019 / Year 2019								*NACE Rev. 2*
			December 2015 = 100 *December 2015 = 100*				Rovnaké obdobie minulého roka = 100 *The same period of previous year = 100*				
			mesiac / *month*				mesiac / *month*				
			10.	11.	12.	*)	10.	11.	12.	*)	
1	2	3	4	5	6	7	8	9	10	11	12
CC16	Sprac.dreva a výroba výrobkov z dreva	43	114,6	114,2	112,3	110,9	104,7	105,9	105,1	102,9	Manufacture of wood and of products of wood
CC161	Pilovanie a hobľovanie dreva	20	97,1	97,9	97,3	98,1	98,0	99,6	98,5	99,0	Sawmilling and planing o wood
CC162	Výroba výr.z dreva, slamy a pruúteného materiálu	23	127,9	126,5	123,6	120,5	108,9	110,0	109,3	105,3	Manufacture of prod.of wood, straw, plainting mat.
CC17	Výroba papiera a papierových výrobkov	66	111,1	108,7	107,8	115,1	87,9	87,9	88,1	96,1	Manufacture of paper and paper products
CC171	Výroba celulózy,papiera a lepenky	14	107,1	105,7	101,8	120,3	76,0	75,5	73,4	89,0	Manufacture of pulp, paper and paperboard
CC172	Výroba výrobkov z papiera a lepenky	52	113,9	110,8	112,0	111,4	97,9	98,7	100,7	101,9	Manufacture of articles of paper and paperboard
CC18	Tlač a reprodukcia záznamových médií	30	84,1	83,2	89,4	81,4	107,1	106,5	114,8	100,5	Printing and reproduction of recorded media
CC181	Tlač a služby súvisiace s tlačou	30	84,1	83,2	89,4	81,4	107,1	106,5	114,8	100,5	Printing and service activities related to print.
CD	**Výroba koksu a rafinovaných ropných produktov**	**17**	**132,1**	**131,9**	**130,2**	**130,1**	**89,0**	**92,2**	**105,3**	**97,0**	**Manuf.of coke, and refined petroleum products**
CD19	Výroba koksu a rafinovaných ropných produktov	17	132,1	131,9	130,2	130,1	89,0	92,2	105,3	97,0	Manufacture of coke and refined petroleum products
CD192	Výroba rafinovaných ropných produktov	17	132,1	131,9	130,2	130,1	89,0	92,2	105,3	97,0	Manufacture of refined petroleum products
CE	**Výroba chemikálií a chemických produktov**	**169**	**102,8**	**102,0**	**102,8**	**103,5**	**101,3**	**100,2**	**100,0**	**104,1**	**Manufacture of chemicals and chemical products**
CE20	Výroba chemikálií a chemických produktov	169	102,8	102,0	102,8	103,5	101,3	100,2	100,0	104,1	Manufacture of chemicals and chemical products
CE201	Výroba základných chemikálií, priem. hnojív	73	103,8	102,7	103,2	105,5	100,9	101,1	100,1	104,4	Manufacture of basic chemicals, fertilisers
CE203	Výroba farieb,lakov a tmelov	34	101,9	102,6	102,4	101,9	101,4	102,2	101,4	101,4	Manufacture of paints, printing ink and mastics
CE204	Výr.mydla,čist.prostriedkov a toalet. pripravkov	32	97,3	97,2	98,9	97,1	100,9	100,8	102,7	100,9	Manufacture of soap and detergents and toil.prep.
CE205	Výroba ostatných chemických výrobkov	26	101,8	101,3	103,1	99,7	103,6	98,1	99,5	105,6	Manufacture of other chemical products
CE206	Výroba umelých vlákien	4	84,8	84,8	84,8	98,9	70,3	70,3	70,3	85,3	Manufacture of man-made fibres
CF	**Výroba zákl.farmaceut.výrobkov a farmaceut.prípr.**	**59**	**103,0**	**102,9**	**103,0**	**102,3**	**102,5**	**102,3**	**102,4**	**101,6**	**Manuf.of pharmac.medic.,chem.and botanical prod.**
CF21	Výroba zákl.farmaceut.výrobkov a farmaceut. prípr.	59	103,0	102,9	103,0	102,3	102,5	102,3	102,4	101,6	Manuf.of basic pharmac.prod. and pharmac.preparat.
CF211	Výroba základných farmaceutických výrobkov	11	120,6	120,6	120,6	119,0	108,9	108,9	108,9	107,9	Manufacture of basic pharmaceutical products
CF212	Výroba farmaceutických prípravkov	48	101,1	101,0	101,0	100,5	101,7	101,5	101,5	100,8	Manufacture of pharmaceutical preparations
CG	**Výroba výr.z gumy,plastu a ost.nekov.min.výrobk.**	**422**	**106,4**	**106,8**	**107,0**	**106,6**	**100,0**	**100,0**	**100,2**	**100,4**	**Manuf.of rubb.and plast.pr.and oth.non-met.min.pr.**
CG22	Výroba výrobkov z gumy a plastu	219	103,7	104,0	104,2	104,2	98,6	98,2	98,4	98,9	Manufacture of rubber and plastic product
CG221	Výroba výrobkov z gumy	51	101,8	103,4	102,9	102,6	95,9	95,7	96,0	96,4	Manufacture of rubber products
CG222	Výroba plastových výrobkov	168	104,2	104,1	104,6	104,6	99,3	98,9	99,1	99,4	Manufacture of plastics products
CG23	Výroba ostatných nekovových minerálnych výrobkov	203	110,3	110,9	111,2	110,3	102,0	102,5	102,9	102,8	Manufacture of other non-metallic mineral products
CG231	Výroba skla a výrobkov zo skla	24	121,0	124,7	124,1	117,6	102,9	109,2	106,1	104,0	Manufacture of glass and glass products
CG232	Výroba žiaruvzdorných výrobkov	25	105,5	105,5	107,0	106,4	99,3	99,9	100,9	101,8	Manufacture of refractor products
CG233	Výroba stavebného materiálu z hliny	23	129,8	130,0	130,0	127,2	108,3	108,5	108,4	112,8	Manufacture of clay building materials
CG235	Výroba vápna,cementu a sádry	20	105,1	105,0	104,7	105,4	102,1	102,1	101,8	102,1	Manufacture of cement, lime and plaster l
CG236	Výroba výrobkov z betónu, sadry a cementu	92	111,2	111,6	112,4	111,7	102,4	101,8	103,3	102,9	Manufac. of articl.of concrete,cement and plaster
CG237	Rezanie, tvarovanie a konečná úprava kameňa	1	D	D	D	D	D	D	D	D	Cutting, shaping and finishing of stone
CG239	Výroba brús.výrob.a nekovov. minerál. výrob i.n.	18	103,9	103,6	103,2	104,2	98,2	97,4	97,5	99,5	Manufacture of abrasive prod. and non-metallic pr.
CH	**Výroba kovov a kov.konštrukcií okr.strojov a zar.**	**310**	**111,7**	**111,5**	**110,5**	**111,7**	**99,5**	**99,2**	**98,2**	**99,4**	**Manuf.of bas.met.and fab.met.pr.exc.mach.and eq.**
CH24	Výroba a spracovanie kovov	129	117,0	115,5	112,3	118,5	95,0	93,8	92,0	96,1	Manufacture of basic metals

*) Priemer od začiatku roka / Average since the beginning of year

Note: D - data not being published for individual protection reasons

Tabuľka č.5A Tuzemsko / *Table n.5A Domestic*

2. pokračovanie / 2 nd. continuation

Kód SK NACE *Code of NACE*	SK NACE Rev. 2	Počet reprez. *Number repres.*	Rok 2019 / Year 2019								*NACE Rev. 2*
			December 2015 = 100 *December 2015 = 100*				Rovnaké obdobie minulého roka = 100 *The same period of previous year = 100*				
			mesiac / *month*				mesiac / *month*				
			10.	11.	12.	*)	10.	11.	12.	*)	
1	2	3	4	5	6	7	8	9	10	11	12
CH241	Výroba surového železa a ocele a ferozliatin	29	128,7	126,8	121,0	130,3	93,8	92,6	89,5	95,7	Man.of basic iron and steel and of ferro-alloys
CH242	Výroba rúr,rúrok a súvisiaceho prísl.z ocele	18	123,3	116,5	116,8	121,2	95,6	87,8	86,3	95,3	Manuf.of tubes, pipes and related fitting.of steel
CH243	Výr.ostatných výr.prvotného spracovania ocele	28	110,6	109,7	109,0	115,8	93,9	93,4	91,0	96,0	Manuf. of other prod.of first processing of steel
CH244	Výroba drahých a ostat.neželezných kovov	29	103,7	104,5	102,3	106,1	90,7	92,6	91,8	92,9	Manuf.of basic precious and other non-ferr. metals
CH245	Odlievanie kovov	25	102,0	100,6	100,6	100,8	105,9	102,5	105,7	102,4	Casting of metals
CH25	Výroba kovových konštrukcií okrem strojov a zar.	181	108,5	108,9	109,4	107,5	102,7	102,9	102,6	101,7	Manufacture of fabricated metal products
CH251	Výroba kovových konštrukcií	37	124,0	123,3	127,2	118,9	112,7	109,9	113,6	109,8	Manufacture of structural metal products
CH252	Výroba nádrží,zásobníkov a kontajnerov z kovu	19	100,4	102,8	101,6	99,9	98,4	102,2	102,2	96,3	Manuf. of tanks, reservoirs and contain. of metal
CH253	Výroba parných kotlov okrem kotl. ústr. kúrenia	1	D	D	D	D	D	D	D	D	Manufac.of steam gen.except centr. heating boilers
CH255	Kovanie,lisovanie, razenie a valc. kovov	33	104,6	104,3	104,6	104,9	100,4	100,1	100,4	100,6	Forging,pressing,tamping and roll-forming of metal
CH256	Opracovanie a povrch. úprava kovov; obrábanie	17	101,4	101,6	102,1	101,4	99,7	99,5	100,0	99,5	Treatment and coating ofmetals; machining
CH257	Výroba nožiar.výrobkov náradia a želez. tovaru	13	105,5	105,6	105,7	105,3	101,5	101,5	101,6	101,6	Manufacture of cutlery,tools and general hardware
CH259	Výroba ostatných kovových výrobkov	61	105,8	107,1	105,8	106,6	99,2	101,3	97,6	99,2	Manufacture of other fabricated metal products
CI	**Výroba počítačových, elektron.a optick.výrobkov**	**56**	**107,5**	**107,3**	**107,4**	**107,8**	**100,1**	**99,4**	**99,4**	**101,3**	**Manufacture of computer,electronic and optical pr.**
CI26	Výroba počítačových, elektron.a optických výrobkov	56	107,5	107,3	107,4	107,8	100,1	99,4	99,4	101,3	Manufacture of computer,electron.and optical prod.
CI261	Výroba elektronických komponentov a dosiek	9	111,9	111,7	111,0	112,0	99,1	99,9	99,1	100,5	Manufacture of electronic components and boards
CI263	Výroba komunikačných zariadení	7	130,7	130,7	133,2	134,6	103,7	95,4	97,2	113,2	Manufacture of communication equipment
CI264	Výroba spotrebnej elektroniky	23	99,7	99,7	99,7	99,5	99,9	99,9	99,9	99,0	Manufacture of consumer electronics
CI265	Výr.nástrojov na meranie,testovanie a navigáciu	17	102,4	102,1	102,6	102,6	100,3	100,1	100,5	100,4	Manufacture of instrum. and appliances for measur.
CJ	**Výroba elektrických zariadení**	**128**	**105,3**	**104,5**	**102,2**	**101,7**	**109,5**	**106,3**	**103,9**	**101,6**	**Manufacture of electrical equipment**
CJ27	Výroba elektrických zariadení	128	105,3	104,5	102,2	101,7	109,5	106,3	103,9	101,6	Manufacture of electrical equipment
CJ271	Výroba elektrick.motorov, generátorov, transform.	45	104,4	102,8	97,7	96,8	121,7	114,0	108,3	102,3	Manuf. of electric motors, generators, transform.
CJ273	Výroba drôtov a elektroinštalčných zariadení	37	106,7	106,5	109,4	108,8	97,8	98,6	100,0	99,4	Manufacture of wiring and wiring devices
CJ274	Výroba elektrických svietidiel	10	101,9	101,9	101,9	101,9	99,9	99,9	99,9	99,6	Manufacture of electric light equipment
CJ275	Výroba zariadení pre domácnosti	22	105,7	105,9	105,9	105,8	99,6	99,8	99,8	103,5	Manufacture of domestic appliances
CJ279	Výroba ostatných elektrických zariadení	14	125,5	125,5	125,5	125,0	102,4	102,4	102,4	105,0	Manufacture of other electrical equipment
CK	**Výroba strojov a zariadení inde nezaradených**	**145**	**105,2**	**104,2**	**104,3**	**104,4**	**102,0**	**100,6**	**100,5**	**101,9**	**Manufacture of machinery and equipment n.e.c.**
CK28	Výroba strojov a zariadení i.n.	145	105,2	104,2	104,3	104,4	102,0	100,6	100,5	101,9	Manufacture of machinery and equipment n.e.c.
CK281	Výroba strojov na všeobecné účely	60	103,5	103,3	102,9	102,6	104,2	102,6	102,2	102,9	Manufacture of general-purpose machinery
CK282	Výroba ostatných strojov na všeobecné účely	60	107,4	105,3	105,7	106,5	100,2	98,5	98,3	100,8	Manufacture of other general-purpose machinery
CK283	Výroba strojov pre poľnohospodárstvo a lesnictvo	2	D	D	D	D	D	D	D	D	Manufacture of agricultural and foresty machinery
CK284	Výr.strojov na tvarovanie a obrápanie kovov	7	104,2	104,2	104,2	104,0	104,5	104,9	103,8	105,3	Manufacture of metal forming machinery and tools
CK289	Výroba ostatných strojov na špeciálne účely	16	103,4	103,6	104,0	103,3	103,1	101,8	103,1	102,8	Manufacture of other special-purpose machinery
CL	**Výroba dopravných prostriedkov**	**206**	**99,3**	**99,4**	**99,0**	**100,1**	**94,4**	**98,9**	**98,4**	**101,0**	**Manufacture of transport equipment**
CL29	Výroba motorových vozidiel, návesov a prívesov	192	99,1	99,2	98,8	100,0	94,1	98,7	98,3	101,0	Manufacture of motor vehicles, trailers
CL291	Výroba motorových vozidiel	9	94,6	89,8	94,0	92,7	105,2	99,6	106,7	98,7	Manufacture of motor vehicles
CL292	Výroba karosérií pre motofové vozidlá; návesy	7	95,0	95,0	90,7	100,8	92,5	92,5	88,3	100,1	Manuf. of bodies (coachwork) for motor vehicles

*) Priemer od začiatku roka / Average since the beginning of year

Note: D - data not being published for individual protection reasons

Indexy cien priemyselných výrobcov podľa SK NACE Rev. 2 za mesiac december 2019
Industrial producers price indices by the NACE Rev. 2 in month December 2019

Tabuľka č.5A Tuzemsko / *Table n.5A Domestic*

dokončenie / end of table

Kód SK NACE *Code of NACE*	SK NACE Rev. 2	Počet reprez. *Number repres.*	Rok 2019 / Year 2019								*NACE Rev. 2*
			December 2015 = 100 *December 2015 = 100*				Rovnaké obdobie minulého roka = 100 *The same period of previous year = 100*				
			mesiac / *month*				mesiac / *month*				
			10.	11.	12.	*)	10.	11.	12.	*)	
1	2	3	4	5	6	7	8	9	10	11	12
CL293	Výroba dielov a príslušenstva pre motorové vozidlá	176	99,5	99,8	99,4	100,3	93,7	98,9	98,4	101,1	Manufacture of parts and accessories for motor veh
CL30	Výroba ostatných dopravných prostriedkov	14	105,2	105,2	105,2	103,7	103,5	103,5	103,5	102,8	Manufacture of other transport equipment
CL302	Výroba železničných lokomotív a vozového parku	11	105,3	105,3	105,3	103,7	103,8	103,8	103,8	103,0	Manufac. of railway locomotives and rolling stock
CL303	Výroba lietadiel a kozm. lodí a podbných zariad.	1	D	D	D	D	D	D	D	D	Manufacture of air and spacecraft and rel. mechin.
CL304	Výroba vojenských vozidiel	2	D	D	D	D	D	D	D	D	Manufacture of military fighting vehicles
CM	**Ostatná výroba,oprava a inštalácia strojov a zar.**	**176**	**107,6**	**106,6**	**106,3**	**106,5**	**100,8**	**101,8**	**101,2**	**101,2**	**Other manuf.,repair and instal.of machin.and eq.**
CM31	Výroba nábytku	114	106,1	106,5	106,5	106,2	100,7	100,9	100,9	101,0	Manufacture of furniture
CM310	Výroba nábytku	114	106,1	106,5	106,5	106,2	100,7	100,9	100,9	101,0	Manufacture of furniture
CM32	Iná výroba	23	110,0	115,8	110,6	113,5	100,7	107,8	98,0	104,5	Other manufacturing
CM321	Výroba šperkov, bižutérie a podobných predmetov	1	D	D	D	D	D	D	D	D	Manufacture of jewell.,bijouterie and rel.articles
CM323	Výroba športových potrieb	4	104,5	104,5	104,5	104,5	100,0	100,0	100,0	101,7	Manufacture of sports goods
CM325	Výroba lekárskych a dentálnych nástrojov a potr.	18	114,2	122,5	115,0	119,3	101,0	110,8	97,2	106,3	Manufacture of medical and dental instr.and suppl.
CM33	Oprava a inštalácia strojov a prístrojov	39	107,7	106,0	106,0	106,1	100,9	101,5	101,5	101,0	Repair and installation of machinery and equipment
CM331	Oprava kovových konštrukcií, strojov a prístrojov	35	108,6	108,6	108,6	108,5	103,9	103,9	103,9	103,8	Repair of fabricat.metal prod.machinery and equip.
CM332	Inštalácia priemyselných strojov a prístrojov	4	106,3	102,1	102,1	102,6	96,7	97,9	97,9	97,1	Installation of industrial machinery and equipment
D	**Dodávka elektriny, plynu a studeného vzduchu**	**319**	**116,0**	**116,5**	**116,7**	**116,4**	**104,2**	**104,8**	**105,0**	**106,2**	**Electricity, gas, steam and air-condition supply**
DA	**Dodávka elektriny, plynu a studeného vzduchu**	**319**	**116,0**	**116,5**	**116,7**	**116,4**	**104,2**	**104,8**	**105,0**	**106,2**	**Electricity, gas, steam and air condition supply**
DA35	Dodávka elektriny, plynu, pary a studeného vzduchu	319	116,0	116,5	116,7	116,4	104,2	104,8	105,0	106,2	Electricity, gas, steam and air condition.supply
DA351	Výroba elektrickej energie,prenos a rozvod	137	119,7	120,7	121,0	119,8	106,2	106,8	106,5	107,4	Electric power generation,transmission and distr.
DA352	Výroba plynu;rozvod plynných palív potrubím	15	107,6	106,9	107,3	109,0	95,6	97,5	100,1	101,1	Manuf.of gas;distr. of gaseous fuels through mains
DA353	Dodávka pary a rozvod studeného vzduchu	167	102,5	102,4	102,1	103,5	107,9	104,4	103,9	107,4	Steam and air conditionion supply
E	**Dodávka vody,čistenie a odvod odpad.vôd,odpady**	**91**	**100,1**	**99,8**	**99,8**	**99,9**	**99,0**	**98,5**	**98,9**	**98,4**	**Water supply,sewerage,waste manag.and remediation**
EA	**Dodávka vody,čistenie a odvod odpad.vôd,odpady**	**91**	**100,1**	**99,8**	**99,8**	**99,9**	**99,0**	**98,5**	**98,9**	**98,4**	**Water supply,sewerage,waste manag.and remediation**
EA36	Zber, úprava a dodávka vody	25	101,8	101,5	101,7	101,6	100,4	100,1	100,3	100,4	Water collection, treatment and supply
EA360	Zber,úprava,dodávka vody	25	101,8	101,5	101,7	101,6	100,4	100,1	100,3	100,4	Water collection, treatment and supply
EA37	Čistenie a odvod odpadových vôd	23	106,1	106,0	106,3	104,9	102,2	102,2	102,5	101,5	Sewerage
EA370	Čistenie a odvod odpadových vôd	23	106,1	106,0	106,3	104,9	102,2	102,2	102,5	101,5	Sewerage
EA38	Zber,sprac.a likv.odpadov;recykl.mater.	43	95,0	94,6	94,1	95,4	95,7	94,8	95,2	94,8	Waste coll.,treatm.and disp.activ.;mater.recovery
EA381	Zber odpadu	22	98,7	98,5	98,6	98,1	98,0	97,7	98,4	97,3	Waste collection
EA382	Spracúvanie a likvidácia odpadu	11	95,1	95,1	95,1	94,9	94,8	94,8	94,8	94,6	Waste treatment and disposal
EA383	Recyklácia materiálov	10	77,4	75,5	71,8	83,1	85,2	79,8	79,9	82,9	Materials recovery

*) Priemer od začiatku roka / Average since the beginning of year

Note: D - data not being published for individual protection reasons

Indexy cien priemyselných výrobcov podľa SK NACE Rev. 2 za mesiac december 2019
Industrial producers price indices by the NACE Rev. 2 in month December 2019

Tabuľka č.6A Tuzemsko / *Table n.6A Domestic*

Kód SK NACE *Code of NACE*	SK NACE Rev. 2	Počet reprez. *Number repres.*	Rok 2019 / Year 2019								*NACE Rev. 2*
			Priemer roka 2015 = 100 *Average of year 2015 = 100*				Predchádzajúce obdobie = 100 *Previous period = 100*				
			mesiac / *month*				mesiac / *month*				
			10.	11.	12.	*)	10.	11.	12.	**)	
1	2	3	4	5	6	7	8	9	10	11	12
	Priemysel spolu	**3396**	**104,7**	**104,8**	**104,7**	**104,9**	**99,9**	**100,1**	**99,9**	**100,1**	**Industry total**
B	**Ťažba a dobývanie**	**105**	**105,1**	**105,3**	**107,6**	**107,9**	**99,1**	**100,2**	**102,1**	**100,4**	**Mining and quarrying**
BA	**Ťažba a dobývanie**	**105**	**105,1**	**105,3**	**107,6**	**107,9**	**99,1**	**100,2**	**102,1**	**100,4**	**Mining and quarrying**
BA05	Ťažba uhlia a lignitu	4	102,7	104,5	107,2	107,2	96,8	101,8	102,6	100,3	Mining of coal and lignite
BA052	Ťažba lignitu	4	102,7	104,5	107,2	107,2	96,8	101,8	102,6	100,3	Mining of lignite
BA06	Ťažba ropy a zemného plynu	3	95,4	92,7	97,5	96,5	104,5	97,2	105,2	100,7	Extraction of crude petroleum and natural gas
BA062	Ťažba zemného plynu	3	95,4	92,7	97,5	96,5	104,5	97,2	105,2	100,7	Extraction of natural gas
BA08	Iná ťažba a dobývanie	96	105,7	106,0	106,6	107,7	98,6	100,3	100,6	100,2	Other mining and quarrying
BA081	Dobývanie kameňa, piesku a ílu	91	105,9	106,1	106,9	108,1	98,6	100,2	100,8	100,2	Quarrying of stone, sand and clay
BA089	Ťažba a dobývanie i. n.	5	108,3	108,6	107,0	107,8	99,5	100,4	98,4	100,7	Mining and quarrying n.e.c.
BA09	Pomocné činnosti pri ťažbe	2	D	D	D	D	D	D	D	D	Mining support service activities
BA099	Pomocné činnosti pri iných ťažbách a dobývaní	2	D	D	D	D	D	D	D	D	Support activities for other mining and quarrying
C	**Priemyselná výroba**	**2881**	**102,9**	**102,8**	**102,5**	**103,0**	**100,0**	**99,9**	**99,7**	**100,0**	**Manufacturing**
CA	**Výroba potravín, nápojov a tabaku**	**934**	**102,6**	**102,9**	**103,3**	**103,0**	**99,2**	**100,3**	**100,4**	**100,2**	**Manuf.of food products,bever.and tobacco products**
CA10	Výroba potravín	771	103,1	103,6	104,0	103,5	98,9	100,5	100,5	100,3	Manufacture of food products
CA101	Spracovanie a konzervovanie mäsa a mäs. výrobkov	226	106,7	106,5	108,1	103,6	101,2	99,8	101,5	100,7	Processing and preserv.of meet and prod.of meet
CA103	Spracovanie a konzervovanie ovocia a zeleniny	60	102,1	102,3	102,3	101,6	100,0	100,2	100,0	100,1	Processing and preserving of fruit and vegetables
CA104	Výroba rastlin,živočíšnych olejov tukov	5	102,8	102,8	103,3	96,5	103,2	100,0	100,5	100,6	Manufacture of vegetable and animal oils nad fats
CA105	Výroba mliečnych výrobkov	92	97,6	100,5	99,4	99,6	100,1	102,9	99,0	99,8	Manufacture of dairy products
CA106	Výr.mlynských výrobkov, škrobu a škrob. výrobkov	35	110,9	109,6	108,4	111,0	100,1	98,9	98,9	99,9	Manuf.of grain mill prod.starches and starch prod.
CA107	Výroba pečiva a múčnych výrobkov	169	101,0	100,6	100,3	106,2	93,1	99,6	99,6	99,8	Manufacture of bakery and farinaceous products
CA108	Výroba ostatných potravinárskych výrobkov	132	102,0	101,2	104,3	102,8	99,1	99,2	103,1	100,7	Manufacture of other food products
CA109	Výroba a príprava krmív pre zvieratá	52	101,1	106,5	104,8	107,1	94,7	105,3	98,5	99,8	Manufacture of prepared animal feeds
CA11	Výroba nápojov	163	100,3	99,7	99,8	101,0	100,1	99,4	100,1	99,9	Manufacture of beverages
CA110	Výroba nápojov	163	100,3	99,7	99,8	101,0	100,1	99,4	100,1	99,9	Manufacture of beverages
CB	**Výroba textilu, odevov, kože a kožených výrobkov**	**120**	**106,3**	**106,6**	**107,6**	**105,9**	**100,1**	**100,3**	**100,9**	**100,0**	**Manuf.of textiles,apparel,leather and rel.products**
CB13	Výroba textilu	56	101,7	101,7	101,7	101,7	100,0	100,0	100,0	100,0	Manufacture of textiles
CB132	Tkanie textilu	3	100,7	100,7	100,7	100,7	100,0	100,0	100,0	100,0	Weaving of textiles
CB139	Výroba ostatného textilu	53	101,8	101,8	101,8	101,7	100,0	100,0	100,0	100,0	Manufacture of other texiles
CB14	Výroba odevov	50	120,6	121,7	124,5	118,0	100,1	100,9	102,3	100,4	Manufacture of wearing apparel
CB141	Výroba odevov okrem kožušinových odevov	41	117,8	118,9	122,2	115,4	100,1	101,0	102,8	100,2	Manufacture of wearing apparel, except fur apparel
CB143	Výroba pletených a háčkovaných odevov	9	145,8	145,8	145,8	141,3	100,0	100,0	100,0	101,1	Manufacture of knitted and crocheted apparel
CB15	Výroba kože a kožených výrobkov	14	98,4	98,4	98,4	99,5	100,1	100,0	100,0	99,7	Manufacture of leather and related products
CB151	Činenie a apret.kože;výr.kufrov a farbenie kože	1	D	D	D	D	D	D	D	D	Tanning and dressing of leather;manuf of luggage
CB152	Výroba obuvi	13	97,8	97,9	97,9	99,2	100,1	100,1	100,0	99,6	Manufacture of footwear
CC	**Výroba drevených a papierových výrobkov, tlač**	**139**	**104,4**	**103,0**	**103,5**	**104,7**	**101,5**	**98,6**	**100,5**	**99,8**	**Manuf.of wood and paper products, and printing**

*) Priemer od začiatku roka a mesačné indexy sú upravené na revidovanú schému / Average since the beginning of year and month's indices adjusted to the revised scheme
**) Tempo rastu od začiatku roka / Average monthly rate of growth

Indexy cien priemyselných výrobcov podľa SK NACE Rev. 2 za mesiac december 2019
Industrial producers price indices by the NACE Rev. 2 in month December 2019

Tabuľka č.6A Tuzemsko / *Table n.6A Domestic* — 1. pokračovanie / 1 st. continuation

Kód SK NACE *Code of NACE*	SK NACE Rev. 2	Počet reprez. *Number repres.*	Rok 2019 / Year 2019								*NACE Rev. 2*
			Priemer roka 2015 = 100 *Average of year 2015 = 100*				Predchádzajúce obdobie = 100 *Previous period = 100*				
			mesiac / *month*				mesiac / *month*				
			10.	11.	12.	*)	10.	11.	12.	**)	
1	2	3	4	5	6	7	8	9	10	11	12
CC16	Sprac.dreva a výroba výrobkov z dreva	43	113,0	112,6	110,7	109,4	100,3	99,7	98,3	100,4	Manufacture of wood and of products of wood
CC161	Pilovanie a hobľovanie dreva	20	97,2	98,0	97,4	98,2	100,1	100,8	99,4	99,9	Sawmilling and planing o wood
CC162	Výroba výr.z dreva, slamy a pruúteného materiálu	23	124,7	123,3	120,5	117,4	100,4	98,9	97,7	100,7	Manufacture of prod.of wood, straw, plainting mat.
CC17	Výroba papiera a papierových výrobkov	66	107,4	105,1	104,3	111,3	101,3	97,8	99,2	99,0	Manufacture of paper and paper products
CC171	Výroba celulózy,papiera a lepenky	14	94,7	93,5	90,0	106,4	99,3	98,7	96,3	97,5	Manufacture of pulp, paper and paperboard
CC172	Výroba výrobkov z papiera a lepenky	52	117,2	114,0	115,2	114,6	102,6	97,3	101,1	100,1	Manufacture of articles of paper and paperboard
CC18	Tlač a reprodukcia záznamových médií	30	87,2	86,2	92,6	84,4	104,5	98,9	107,5	101,2	Printing and reproduction of recorded media
CC181	Tlač a služby súvisiace s tlačou	30	87,2	86,2	92,6	84,4	104,5	98,9	107,5	101,2	Printing and service activities related to print.
CD	**Výroba koksu a rafinovaných ropných produktov**	**17**	**106,6**	**106,5**	**105,1**	**105,0**	**102,2**	**99,8**	**98,7**	**100,4**	**Manuf.of coke, and refined petroleum products**
CD19	Výroba koksu a rafinovaných ropných produktov	17	106,6	106,5	105,1	105,0	102,2	99,8	98,7	100,4	Manufacture of coke and refined petroleum products
CD192	Výroba rafinovaných ropných produktov	17	106,6	106,5	105,1	105,0	102,2	99,8	98,7	100,4	Manufacture of refined petroleum products
CE	**Výroba chemikálií a chemických produktov**	**169**	**97,2**	**96,4**	**97,2**	**97,8**	**99,9**	**99,2**	**100,8**	**100,0**	**Manufacture of chemicals and chemical products**
CE20	Výroba chemikálií a chemických produktov	169	97,2	96,4	97,2	97,8	99,9	99,2	100,8	100,0	Manufacture of chemicals and chemical products
CE201	Výroba základných chemikálií, priem. hnojív	73	93,5	92,5	93,0	95,0	99,3	98,9	100,5	100,0	Manufacture of basic chemicals, fertilisers
CE203	Výroba farieb,lakov a tmelov	34	101,1	101,8	101,6	101,1	99,6	100,7	99,8	100,1	Manufacture of paints, printing ink and mastics
CE204	Výr.mydla,čist.prostriedkov a toalet. pripravkov	32	96,0	95,9	97,5	95,8	100,0	99,9	101,7	100,2	Manufacture of soap and detergents and toil.prep.
CE205	Výroba ostatných chemických výrobkov	26	105,3	104,8	106,6	103,1	102,2	99,5	101,8	100,0	Manufacture of other chemical products
CE206	Výroba umelých vlákien	4	69,8	69,8	69,8	81,4	84,0	100,0	100,0	97,1	Manufacture of man-made fibres
CF	**Výroba zákl.farmaceut.výrobkov a farmaceut.prípr.**	**59**	**95,5**	**95,5**	**95,5**	**94,9**	**100,1**	**99,9**	**100,1**	**100,2**	**Manuf.of pharmac.medic.,chem.and botanical prod.**
CF21	Výroba zákl.farmaceut.výrobkov a farmaceut. prípr.	59	95,5	95,5	95,5	94,9	100,1	99,9	100,1	100,2	Manuf.of basic pharmac.prod. and pharmac.preparat.
CF211	Výroba základných farmaceutických výrobkov	11	124,6	124,6	124,6	122,9	100,0	100,0	100,0	100,7	Manufacture of basic pharmaceutical products
CF212	Výroba farmaceutických prípravkov	48	93,5	93,4	93,4	93,0	100,2	99,9	100,0	100,1	Manufacture of pharmaceutical preparations
CG	**Výroba výr.z gumy,plastu a ost.nekov.min.výrobk.**	**422**	**103,9**	**104,3**	**104,5**	**104,1**	**100,6**	**100,4**	**100,2**	**100,0**	**Manuf.of rubb.and plast.pr.and oth.non-met.min.pr.**
CG22	Výroba výrobkov z gumy a plastu	219	100,8	101,1	101,3	101,3	100,7	100,3	100,2	99,9	Manufacture of rubber and plastic product
CG221	Výroba výrobkov z gumy	51	85,6	87,0	86,5	86,3	100,3	101,6	99,5	99,7	Manufacture of rubber products
CG222	Výroba plastových výrobkov	168	105,5	105,4	105,9	105,9	100,8	99,9	100,5	99,9	Manufacture of plastics products
CG23	Výroba ostatných nekovových minerálnych výrobkov	203	108,0	108,6	108,9	108,0	100,2	100,5	100,3	100,2	Manufacture of other non-metallic mineral products
CG231	Výroba skla a výrobkov zo skla	24	123,6	127,4	126,8	120,1	103,5	103,1	99,5	100,5	Manufacture of glass and glass products
CG232	Výroba žiaruvzdorných výrobkov	25	100,6	100,6	102,0	101,4	98,8	100,0	101,4	100,1	Manufacture of refractor products
CG233	Výroba stavebného materiálu z hliny	23	131,0	131,2	131,2	128,4	100,0	100,2	100,0	100,7	Manufacture of clay building materials
CG235	Výroba vápna,cementu a sádry	20	103,2	103,1	102,8	103,5	99,7	99,9	99,7	100,2	Manufacture of cement, lime and plaster l
CG236	Výroba výrobkov z betónu, sadry a cementu	92	108,1	108,5	109,2	108,6	99,6	100,4	100,7	100,3	Manufac. of articl.of concrete,cement and plaster
CG237	Rezanie, tvarovanie a konečná úprava kameňa	1	D	D	D	D	D	D	D	D	Cutting, shaping and finishing of stone
CG239	Výroba brús.výrob.a nekovov. minerál. výrob i.n.	18	99,4	99,1	98,8	99,7	101,6	99,7	99,6	99,8	Manufacture of abrasive prod. and non-metallic pr.
CH	**Výroba kovov a kov.konštrukcií okr.strojov a zar.**	**310**	**106,0**	**105,8**	**104,8**	**106,0**	**98,9**	**99,8**	**99,1**	**99,8**	**Manuf.of bas.met.and fab.met.pr.exc.mach.and eq.**
CH24	Výroba a spracovanie kovov	129	106,5	105,1	102,2	107,8	98,6	98,7	97,2	99,3	Manufacture of basic metals

*) Priemer od začiatku roka a mesačné indexy sú upravené na revidovanú schému / Average since the beginning of year and month's indices adjusted to the revised scheme
**) Tempo rastu od začiatku roka / Average monthly rate of growth

Indexy cien priemyselných výrobcov podľa SK NACE Rev. 2 za mesiac december 2019
Industrial producers price indices by the NACE Rev. 2 in month December 2019

Tabuľka č.6A Tuzemsko / *Table n.6A Domestic*

2. pokračovanie / 2 nd. continuation

Kód SK NACE *Code of NACE*	SK NACE Rev. 2	Počet reprez. *Number repres.*	Rok 2019 / Year 2019								*NACE Rev. 2*
			Priemer roka 2015 = 100 *Average of year 2015 = 100*				Predchádzajúce obdobie = 100 *Previous period = 100*				
			mesiac / *month*				mesiac / *month*				
			10.	11.	12.	*)	10.	11.	12.	**)	
1	2	3	4	5	6	7	8	9	10	11	12
CH241	Výroba surového železa a ocele a ferozliatin	29	112,9	111,2	106,1	114,3	98,1	98,5	95,4	99,1	Man.of basic iron and steel and of ferro-alloys
CH242	Výroba rúr,rúrok a súvisiaceho prísl.z ocele	18	115,9	109,5	109,8	113,9	104,8	94,5	100,3	98,8	Manuf.of tubes, pipes and related fitting.of steel
CH243	Výr.ostatných výr.prvotného spracovania ocele	28	102,7	101,9	101,2	107,5	95,6	99,2	99,4	99,2	Manuf. of other prod.of first processing of steel
CH244	Výroba drahých a ostat.neželezných kovov	29	93,7	94,4	92,4	95,8	100,2	100,8	97,9	99,3	Manuf.of basic precious and other non-ferr. metals
CH245	Odlievanie kovov	25	101,4	100,0	100,0	100,2	99,3	98,6	100,0	100,4	Casting of metals
CH25	Výroba kovových konštrukcií okrem strojov a zar.	181	106,0	106,3	106,8	105,0	99,3	100,4	100,5	100,2	Manufacture of fabricated metal products
CH251	Výroba kovových konštrukcií	37	134,5	133,7	138,0	129,0	99,4	99,4	103,2	101,1	Manufacture of structural metal products
CH252	Výroba nádrží,zásobníkov a kontajnerov z kovu	19	97,7	100,0	98,8	97,2	99,0	102,4	98,8	100,2	Manuf. of tanks, reservoirs and contain. of metal
CH253	Výroba parných kotlov okrem kotl. ústr. kúrenia	1	D	D	D	D	D	D	D	D	Manufac.of steam gen.except centr. heating boilers
CH255	Kovanie,lisovanie, razenie a valc. kovov	33	101,2	100,9	101,2	101,5	99,2	99,7	100,3	100,0	Forging,pressing,tamping and roll-forming of metal
CH256	Opracovanie a povrch. úprava kovov; obrábanie	17	96,7	96,9	97,3	96,7	100,2	100,2	100,5	100,0	Treatment and coating ofmetals; machining
CH257	Výroba nožiar.výrobkov náradia a želez. tovaru	13	115,6	115,7	115,8	115,3	100,1	100,1	100,1	100,1	Manufacture of cutlery,tools and general hardware
CH259	Výroba ostatných kovových výrobkov	61	93,9	95,0	93,9	94,6	98,5	101,2	98,8	99,8	Manufacture of other fabricated metal products
CI	**Výroba počítačových, elektron.a optick.výrobkov**	**56**	**104,5**	**104,3**	**104,4**	**104,8**	**99,4**	**99,8**	**100,1**	**99,9**	**Manufacture of computer,electronic and optical pr.**
CI26	Výroba počítačových, elektron.a optických výrobkov	56	104,5	104,3	104,4	104,8	99,4	99,8	100,1	99,9	Manufacture of computer,electron.and optical prod.
CI261	Výroba elektronických komponentov a dosiek	9	110,8	110,6	109,9	110,9	100,4	99,8	99,4	99,9	Manufacture of electronic components and boards
CI263	Výroba komunikačných zariadení	7	112,5	112,5	114,6	115,8	94,0	100,0	101,9	99,8	Manufacture of communication equipment
CI264	Výroba spotrebnej elektroniky	23	98,3	98,3	98,3	98,1	99,9	100,0	100,0	100,0	Manufacture of consumer electronics
CI265	Výr.nástrojov na meranie,testovanie a navigáciu	17	108,5	108,2	108,7	108,7	99,8	99,7	100,5	100,0	Manufacture of instrum. and appliances for measur.
CJ	**Výroba elektrických zariadení**	**128**	**103,9**	**103,2**	**100,9**	**100,4**	**100,8**	**99,2**	**97,8**	**100,3**	**Manufacture of electrical equipment**
CJ27	Výroba elektrických zariadení	128	103,9	103,2	100,9	100,4	100,8	99,2	97,8	100,3	Manufacture of electrical equipment
CJ271	Výroba elektrick.motorov, generátorov, transform.	45	107,6	106,0	100,7	99,8	101,8	98,5	95,0	100,7	Manuf. of electric motors, generators, transform.
CJ273	Výroba drôtov a elektroinštalčných zariadení	37	98,7	98,5	101,2	100,6	99,3	99,8	102,7	100,0	Manufacture of wiring and wiring devices
CJ274	Výroba elektrických svietidiel	10	102,1	102,1	102,1	102,1	100,0	100,0	100,0	100,0	Manufacture of electric light equipment
CJ275	Výroba zariadení pre domácnosti	22	106,3	106,5	106,5	106,4	100,0	100,2	100,0	100,0	Manufacture of domestic appliances
CJ279	Výroba ostatných elektrických zariadení	14	102,4	102,4	102,4	102,0	100,0	100,0	100,0	100,2	Manufacture of other electrical equipment
CK	**Výroba strojov a zariadení inde nezaradených**	**145**	**107,3**	**106,3**	**106,4**	**106,5**	**99,9**	**99,0**	**100,1**	**100,0**	**Manufacture of machinery and equipment n.e.c.**
CK28	Výroba strojov a zariadení i.n.	145	107,3	106,3	106,4	106,5	99,9	99,0	100,1	100,0	Manufacture of machinery and equipment n.e.c.
CK281	Výroba strojov na všeobecné účely	60	110,9	110,7	110,3	110,0	99,9	99,8	99,6	100,2	Manufacture of general-purpose machinery
CK282	Výroba ostatných strojov na všeobecné účely	60	105,1	103,0	103,4	104,2	100,3	98,0	100,4	99,9	Manufacture of other general-purpose machinery
CK283	Výroba strojov pre poľnohospodárstvo a lesnictvo	2	D	D	D	D	D	D	D	D	Manufacture of agricultural and foresty machinery
CK284	Výr.strojov na tvarovanie a obrápanie kovov	7	107,2	107,2	107,2	107,0	100,0	100,0	100,0	100,3	Manufacture of metal forming machinery and tools
CK289	Výroba ostatných strojov na špeciálne účely	16	103,0	103,2	103,6	102,9	98,6	100,2	100,4	100,3	Manufacture of other special-purpose machinery
CL	**Výroba dopravných prostriedkov**	**206**	**99,6**	**99,7**	**99,3**	**100,4**	**99,7**	**100,1**	**99,6**	**99,9**	**Manufacture of transport equipment**
CL29	Výroba motorových vozidiel, návesov a prívesov	192	99,4	99,5	99,1	100,3	99,7	100,1	99,6	99,9	Manufacture of motor vehicles, trailers
CL291	Výroba motorových vozidiel	9	92,5	87,8	91,9	90,6	100,0	94,9	104,7	100,5	Manufacture of motor vehicles
CL292	Výroba karosérií pre motofové vozidlá; návesy	7	100,5	100,5	96,0	106,7	100,0	100,0	95,5	99,0	Manuf. of bodies (coachwork) for motor vehicles

*) Priemer od začiatku roka a mesačné indexy sú upravené na revidovanú schému / Average since the beginning of year and month's indices adjusted to the revised scheme
**) Tempo rastu od začiatku roka / Average monthly rate of growth

Indexy cien priemyselných výrobcov podľa SK NACE Rev. 2 za mesiac december 2019
Industrial producers price indices by the NACE Rev. 2 in month December 2019

Tabuľka č.6A Tuzemsko / *Table n.6A Domestic*

dokončenie / end of table

Kód SK NACE *Code of NACE*	SK NACE Rev. 2	Počet reprez. *Number repres.*	Rok 2019 / Year 2019								*NACE Rev. 2*
			Priemer roka 2015 = 100 *Average of year 2015 = 100*				Predchádzajúce obdobie = 100 *Previous period = 100*				
			mesiac / *month*				mesiac / *month*				
			10.	11.	12.	*)	10.	11.	12.	**)	
1	2	3	4	5	6	7	8	9	10	11	12
CL293	Výroba dielov a príslušenstva pre motorové vozidlá	176	99,7	100,0	99,6	100,5	99,7	100,3	99,6	99,9	Manufacture of parts and accessories for motor veh
CL30	Výroba ostatných dopravných prostriedkov	14	105,8	105,8	105,8	104,3	100,0	100,0	100,0	100,3	Manufacture of other transport equipment
CL302	Výroba železničných lokomotív a vozového parku	11	105,9	105,9	105,9	104,3	100,0	100,0	100,0	100,3	Manufac. of railway locomotives and rolling stock
CL303	Výroba lietadiel a kozm. lodí a podbných zariad.	1	D	D	D	D	D	D	D	D	Manufacture of air and spacecraft and rel. mechin.
CL304	Výroba vojenských vozidiel	2	D	D	D	D	D	D	D	D	Manufacture of military fighting vehicles
CM	**Ostatná výroba,oprava a inštalácia strojov a zar.**	**176**	**107,5**	**106,5**	**106,2**	**106,4**	**101,3**	**99,1**	**99,7**	**100,1**	**Other manuf.,repair and instal.of machin.and eq.**
CM31	Výroba nábytku	114	106,2	106,6	106,6	106,3	99,9	100,4	100,0	100,1	Manufacture of furniture
CM310	Výroba nábytku	114	106,2	106,6	106,6	106,3	99,9	100,4	100,0	100,1	Manufacture of furniture
CM32	Iná výroba	23	106,2	111,8	106,8	109,6	99,7	105,3	95,5	99,8	Other manufacturing
CM321	Výroba šperkov, bižutérie a podobných predmetov	1	D	D	D	D	D	D	D	D	Manufacture of jewell.,bijouterie and rel.articles
CM323	Výroba športových potrieb	4	104,5	104,5	104,5	104,5	100,0	100,0	100,0	100,0	Manufacture of sports goods
CM325	Výroba lekárskych a dentálnych nástrojov a potr.	18	108,3	116,2	109,1	113,2	99,7	107,3	93,9	99,8	Manufacture of medical and dental instr.and suppl.
CM33	Oprava a inštalácia strojov a prístrojov	39	107,7	106,0	106,0	106,1	101,6	98,4	100,0	100,1	Repair and installation of machinery and equipment
CM331	Oprava kovových konštrukcií, strojov a prístrojov	35	108,1	108,1	108,1	108,0	100,0	100,0	100,0	100,3	Repair of fabricat.metal prod.machinery and equip.
CM332	Inštalácia priemyselných strojov a prístrojov	4	107,8	103,5	103,5	104,1	104,1	96,0	100,0	99,8	Installation of industrial machinery and equipment
D	**Dodávka elektriny, plynu a studeného vzduchu**	**319**	**109,2**	**109,7**	**109,9**	**109,6**	**99,7**	**100,4**	**100,2**	**100,4**	**Electricity, gas, steam and air-condition supply**
DA	**Dodávka elektriny, plynu a studeného vzduchu**	**319**	**109,2**	**109,7**	**109,9**	**109,6**	**99,7**	**100,4**	**100,2**	**100,4**	**Electricity, gas, steam and air-condition supply**
DA35	Dodávka elektriny, plynu, pary a studeného vzduchu	319	109,2	109,7	109,9	109,6	99,7	100,4	100,2	100,4	Electricity, gas, steam and air condition.supply
DA351	Výroba elektrickej energie,prenos a rozvod	137	113,5	114,4	114,7	113,6	99,9	100,8	100,2	100,5	Electric power generation,transmission and distr.
DA352	Výroba plynu;rozvod plynných palív potrubím	15	98,4	97,7	98,1	99,6	98,4	99,3	100,4	100,0	Manuf.of gas;distr. of gaseous fuels through mains
DA353	Dodávka pary a rozvod studeného vzduchu	167	100,9	100,8	100,5	101,9	100,2	99,9	99,7	100,3	Steam and air conditionion supply
E	**Dodávka vody,čistenie a odvod odpad.vôd,odpady**	**91**	**99,9**	**99,6**	**99,6**	**99,7**	**100,0**	**99,7**	**100,0**	**99,9**	**Water supply,sewerage,waste manag.and remediation**
EA	**Dodávka vody,čistenie a odvod odpad.vôd,odpady**	**91**	**99,9**	**99,6**	**99,6**	**99,7**	**100,0**	**99,7**	**100,0**	**99,9**	**Water supply,sewerage,waste manag.and remediation**
EA36	Zber, úprava a dodávka vody	25	101,6	101,3	101,5	101,4	100,1	99,7	100,2	100,0	Water collection, treatment and supply
EA360	Zber,úprava,dodávka vody	25	101,6	101,3	101,5	101,4	100,1	99,7	100,2	100,0	Water collection, treatment and supply
EA37	Čistenie a odvod odpadových vôd	23	106,4	106,3	106,6	105,2	100,4	99,9	100,3	100,2	Sewerage
EA370	Čistenie a odvod odpadových vôd	23	106,4	106,3	106,6	105,2	100,4	99,9	100,3	100,2	Sewerage
EA38	Zber,sprac.a likv.odpadov;recykl.mater.	43	94,3	93,9	93,4	94,7	99,7	99,6	99,5	99,6	Waste coll.,treatm.and disp.activ.;mater.recovery
EA381	Zber odpadu	22	97,4	97,2	97,3	96,8	100,0	99,8	100,1	99,9	Waste collection
EA382	Spracúvanie a likvidácia odpadu	11	95,7	95,7	95,7	95,5	100,0	100,0	100,0	99,6	Waste treatment and disposal
EA383	Recyklácia materiálov	10	75,4	73,6	70,0	81,0	97,0	97,5	95,1	98,1	Materials recovery

*) Priemer od začiatku roka a mesačné indexy sú upravené na revidovanú schému / Average since the beginning of year and month's indices adjusted to the revised scheme
**) Tempo rastu od začiatku roka / Average monthly rate of growth

INDEXY CIEN PRIEMYSELNÝCH VÝROBCOV
EXPORT

The price indices of industrial producers
export

Indexy cien priemyselných výrobcov podľa sekcií a subsekcií SK NACE Rev. 2 za mesiac december 2019

Industrial producers price indices by sections and subsections of the NACE Rev. 2 in month December 2019

Tabuľka č.1C Export / *Table n.1C Export*

Kód *Code*	Sekcia, subsekcia SK NACE Rev. 2 *Sections, subsections of the NACE Rev. 2*	Stála váha *Constant weight*	Predchádzajúce obdobie = 100 / *Previous period = 100*																	
			2018	Rok 2019 / Year 2019																
			mesiac / *month*													*)	kvartál. indexy / *quart. indices*			
			12.	1.	2.	3.	4.	5.	6.	7.	8.	9.	10.	11.	12.		1. Q.	2. Q.	3. Q.	4. Q.
a	b	c	1	2	3	4	5	6	7	8	9	10	11	12	13	14	15	16	17	18
	Priemysel spolu *Industry total*	**1000,000000**	**99,3**	**100,0**	**100,2**	**100,9**	**99,8**	**100,4**	**100,4**	**99,1**	**100,4**	**99,9**	**100,8**	**98,7**	**100,2**	**100,1**	**100,0**	**100,9**	**99,6**	**100,0**
B	**Ťažba a dobývanie** *Mining and quarrying*	**1,543524**	**100,0**	**96,0**	**101,4**	**102,8**	**102,1**	**103,2**	**100,0**	**95,9**	**100,0**	**100,3**	**103,6**	**97,2**	**99,9**	**100,2**	**98,5**	**106,6**	**97,0**	**101,8**
BA	Ťažba a dobývanie *Mining and quarrying*	1,543524	100,0	96,0	101,4	102,8	102,1	103,2	100,0	95,9	100,0	100,3	103,6	97,2	99,9	100,2	98,5	106,6	97,0	101,8
C	**Priemyselná výroba** *Manufacturing*	**961,299291**	**99,2**	**100,5**	**99,8**	**101,0**	**99,9**	**100,7**	**100,2**	**99,3**	**100,3**	**99,9**	**100,8**	**98,5**	**100,4**	**100,1**	**100,1**	**101,0**	**99,9**	**99,9**
CA	Výroba potravín, nápojov a tabaku *Manuf.of food products,bever.and tobacco products*	20,269565	99,9	100,8	101,4	100,3	100,0	101,0	100,1	100,1	100,1	99,4	99,3	100,9	101,7	100,4	101,9	101,4	100,4	100,1
CB	Výroba textilu, odevov, kože a kožených výrobkov *Manuf.of textiles,apparel,leather and rel.products*	20,559742	101,1	97,6	100,3	99,2	105,2	101,2	103,2	101,0	102,6	102,8	100,1	100,2	99,8	101,1	97,6	106,8	106,3	103,0
CC	Výroba drevených a papierových výrobkov, tlač *Manuf.of wood and paper products, and printing*	27,883409	100,0	99,5	101,3	100,0	99,8	99,6	99,8	98,6	97,6	102,7	98,5	99,8	100,3	99,8	100,4	100,0	97,5	99,4
CD	Výroba koksu a rafinovaných ropných produktov *Manuf.of coke, and refined petroleum products*	35,977120	90,3	96,4	102,5	112,1	102,2	106,6	99,0	92,5	102,2	93,2	111,2	93,4	101,1	100,8	95,3	115,6	93,1	102,6
CE	Výroba chemikálií a chemických produktov *Manufacture of chemicals and chemical products*	32,618915	100,4	100,6	99,6	100,7	100,2	100,2	99,9	99,9	100,6	99,8	100,7	98,3	100,1	100,0	101,1	100,6	100,2	99,6
CF	Výroba zákl.farmaceut.výrobkov a farmaceut.prípr. *Manuf.of pharmac.medic.,chem.and botanical prod.*	1,919398	100,3	99,4	99,2	100,4	100,1	99,9	100,2	99,9	99,8	100,0	100,0	98,6	101,2	99,9	99,3	100,1	99,9	99,4
CG	Výroba výr.z gumy,plastu a ost.nekov.min.výrobk. *Manuf.of rubb.and plast.pr.and oth.non-met.min.pr.*	65,067544	100,5	100,6	98,3	100,6	100,5	100,3	99,8	100,3	99,7	99,8	100,2	99,3	100,2	100,0	99,9	100,4	100,0	99,6
CH	Výroba kovov a kov.konštrukcií okr.strojov a zar. *Manuf.of bas.met.and fab.met.pr.exc.mach.and eq.*	113,735233	98,8	99,7	100,8	99,2	99,6	99,2	99,9	99,3	99,9	99,1	99,5	97,7	100,5	99,5	99,1	98,8	98,6	97,6
CI	Výroba počítačových, elektron.a optick.výrobkov *Manufacture of computer,electronic and optical pr.*	102,439738	100,5	102,9	96,3	102,9	100,7	96,3	99,2	100,7	97,4	99,9	97,8	96,7	100,1	99,2	100,8	98,5	97,2	94,8
CJ	Výroba elektrických zariadení *Manufacture of electrical equipment*	48,709982	99,8	101,1	100,7	100,0	99,4	101,1	98,3	100,0	99,8	99,4	100,1	100,7	100,9	100,1	101,4	99,8	99,0	100,4
CK	Výroba strojov a zariadení inde nezaradených *Manufacture of machinery and equipment n.e.c.*	70,377619	101,2	98,4	100,9	99,4	99,0	99,7	100,5	99,5	99,7	102,5	100,4	99,9	99,0	99,9	99,7	98,9	100,4	101,5
CL	Výroba dopravných prostriedkov *Manufacture of transport equipment*	400,067030	99,1	101,2	99,5	100,8	99,3	101,5	100,8	99,4	101,0	100,1	101,1	98,8	100,5	100,3	100,6	101,0	101,2	100,8
CM	Ostatná výroba,oprava a inštalácia strojov a zar. *Other manuf.,repair and instal.of machin.and eq.*	21,673996	101,0	99,2	102,1	101,2	101,5	99,9	99,5	102,5	100,5	98,8	100,8	99,5	100,3	100,5	101,9	102,7	102,0	99,9
D	**Dodávka elektriny, plynu a studeného vzduchu** *Electricity, gas, steam and air-condition supply*	**36,502786**	**100,4**	**92,0**	**108,7**	**97,3**	**97,7**	**94,6**	**104,7**	**93,0**	**103,0**	**99,0**	**102,2**	**101,5**	**97,8**	**99,2**	**97,7**	**96,5**	**95,7**	**102,7**
DA	Dodávka elektriny, plynu a studeného vzduchu *Electricity, gas, steam and air-condition supply*	36,502786	100,4	92,0	108,7	97,3	97,7	94,6	104,7	93,0	103,0	99,0	102,2	101,5	97,8	99,2	97,7	96,5	95,7	102,7
E	**Dodávka vody,čistenie a odvod odpad.vôd,odpady** *Water supply,sewerage,waste manag.and remediation*	**0,654399**	**99,4**	**100,8**	**99,8**	**98,8**	**100,8**	**99,1**	**100,3**	**98,1**	**102,6**	**101,0**	**97,9**	**97,9**	**98,5**	**99,6**	**99,8**	**99,4**	**100,1**	**97,5**
EA	Dodávka vody,čistenie a odvod odpad.vôd,odpady *Water supply,sewerage,waste manag.and remediation*	0,654399	99,4	100,8	99,8	98,8	100,8	99,1	100,3	98,1	102,6	101,0	97,9	97,9	98,5	99,6	99,8	99,4	100,1	97,5

*) Tempo rastu od začiatku roka / Average monthly rate of growth

Indexy cien priemyselných výrobcov podľa sekcií a subsekcií SK NACE Rev. 2 za mesiac december 2019

Industrial producers price indices by sections and subsections of the NACE Rev. 2 in month December 2019

Tabuľka č.2C Export / *Table n.2C Export*

Kód *Code*	Sekcia, subsekcia SK NACE Rev. 2 *Sections, subsections of the NACE Rev. 2*	Stála váha *Constant weight*	Rovnaké obdobie minulého roka = 100 / *The same period of previous year = 100*																	
			2018	Rok 2019 / Year 2019													kvartál. indexy / *quart. indices*			
			mesiac / *month*													*)				
			12.	1.	2.	3.	4.	5.	6.	7.	8.	9.	10.	11.	12.		1. Q.	2. Q.	3. Q.	4. Q.
a	b	c	1	2	3	4	5	6	7	8	9	10	11	12	13	14	15	16	17	18
	Priemysel spolu *Industry total*	**1000,000000**	**102,3**	**102,0**	**101,9**	**102,6**	**102,2**	**102,7**	**102,8**	**101,2**	**100,6**	**100,6**	**101,1**	**99,7**	**100,6**	**101,5**	**102,1**	**102,6**	**100,8**	**100,5**
B	**Ťažba a dobývanie** *Mining and quarrying*	**1,543524**	**112,7**	**106,4**	**107,1**	**108,0**	**121,5**	**112,5**	**108,1**	**104,7**	**104,0**	**106,3**	**107,2**	**102,1**	**102,0**	**107,3**	**107,2**	**113,7**	**105,0**	**103,7**
BA	Ťažba a dobývanie *Mining and quarrying*	1,543524	112,7	106,4	107,1	108,0	121,5	112,5	108,1	104,7	104,0	106,3	107,2	102,1	102,0	107,3	107,2	113,7	105,0	103,7
C	**Priemyselná výroba** *Manufacturing*	**961,299291**	**101,3**	**101,7**	**101,2**	**101,9**	**101,7**	**102,2**	**102,2**	**101,1**	**100,4**	**100,6**	**101,4**	**100,0**	**101,2**	**101,3**	**101,6**	**102,0**	**100,7**	**100,9**
CA	Výroba potravín, nápojov a tabaku *Manuf.of food products,bever.and tobacco products*	20,269565	101,0	101,3	101,9	101,9	101,9	103,0	103,3	103,9	104,4	103,7	102,8	103,4	105,2	103,0	101,7	102,8	104,0	103,9
CB	Výroba textilu, odevov, kože a kožených výrobkov *Manuf.of textiles,apparel,leather and rel.products*	20,559742	111,3	107,6	109,1	108,5	113,9	115,2	112,5	109,4	111,5	114,5	112,9	115,4	113,9	112,1	108,4	113,8	111,8	114,1
CC	Výroba drevených a papierových výrobkov, tlač *Manuf.of wood and paper products, and printing*	27,883409	100,8	100,5	100,7	101,6	100,7	100,7	99,5	98,0	95,8	98,3	97,3	97,2	97,4	99,1	100,9	100,3	97,4	97,3
CD	Výroba koksu a rafinovaných ropných produktov *Manuf.of coke, and refined petroleum products*	35,977120	92,4	95,9	99,4	111,8	111,0	118,1	112,7	104,4	104,0	96,8	106,5	98,9	110,7	105,8	102,3	113,9	101,7	105,2
CE	Výroba chemikálií a chemických produktov *Manufacture of chemicals and chemical products*	32,618915	104,8	103,7	104,1	104,7	104,7	105,1	103,5	102,8	104,1	103,2	103,1	100,8	100,5	103,4	104,2	104,4	103,3	101,5
CF	Výroba zákl.farmaceut.výrobkov a farmaceut.prípr. *Manuf.of pharmac.medic.,chem.and botanical prod.*	1,919398	103,7	102,5	100,7	101,1	101,0	100,7	100,6	99,7	99,4	99,4	99,5	97,9	98,7	100,1	101,4	100,8	99,5	98,7
CG	Výroba výr.z gumy,plastu a ost.nekov.min.výrobk. *Manuf.of rubb.and plast.pr.and oth.non-met.min.pr.*	65,067544	99,7	100,7	98,8	99,3	99,8	100,2	100,1	100,3	99,7	100,6	100,2	99,9	99,6	99,9	99,6	100,0	100,2	99,9
CH	Výroba kovov a kov.konštrukcií okr.strojov a zar. *Manuf.of bas.met.and fab.met.pr.exc.mach.and eq.*	113,735233	100,4	100,8	99,3	97,8	97,5	95,9	96,1	95,9	95,9	95,1	94,8	93,1	94,7	96,3	99,2	96,5	95,7	94,2
CI	Výroba počítačových, elektron.a optick.výrobkov *Manufacture of computer,electronic and optical pr.*	102,439738	95,9	99,1	94,1	97,3	97,9	94,5	93,6	94,2	91,8	93,3	92,0	91,4	91,0	94,2	96,9	95,3	93,1	91,5
CJ	Výroba elektrických zariadení *Manufacture of electrical equipment*	48,709982	100,3	101,4	102,1	101,2	100,6	101,8	101,0	101,3	100,8	99,5	99,4	100,4	101,5	101,0	101,5	101,2	100,6	100,5
CK	Výroba strojov a zariadení inde nezaradených *Manufacture of machinery and equipment n.e.c.*	70,377619	104,8	103,0	103,0	101,7	98,6	96,7	97,9	97,3	97,9	100,9	101,5	101,0	98,8	99,8	102,6	97,7	98,7	100,5
CL	Výroba dopravných prostriedkov *Manufacture of transport equipment*	400,067030	102,4	102,7	102,7	103,3	102,9	104,7	105,6	104,0	102,5	103,0	104,4	102,7	104,1	103,5	102,9	104,4	103,2	103,7
CM	Ostatná výroba,oprava a inštalácia strojov a zar. *Other manuf.,repair and instal.of machin.and eq.*	21,673996	104,0	101,3	102,7	103,8	106,4	106,1	106,5	108,2	109,1	108,5	108,0	106,5	105,6	106,0	102,6	106,3	108,5	106,7
D	**Dodávka elektriny, plynu a studeného vzduchu** *Electricity, gas, steam and air-condition supply*	**36,502786**	**128,8**	**112,8**	**121,0**	**116,0**	**114,0**	**114,0**	**116,8**	**104,6**	**104,8**	**98,9**	**94,4**	**92,9**	**90,5**	**106,0**	**116,6**	**114,9**	**102,6**	**92,7**
DA	Dodávka elektriny, plynu a studeného vzduchu *Electricity, gas, steam and air-condition supply*	36,502786	128,8	112,8	121,0	116,0	114,0	114,0	116,8	104,6	104,8	98,9	94,4	92,9	90,5	106,0	116,6	114,9	102,6	92,7
E	**Dodávka vody,čistenie a odvod odpad.vôd,odpady** *Water supply,sewerage,waste manag.and remediation*	**0,654399**	**100,7**	**97,8**	**99,4**	**98,6**	**92,7**	**97,0**	**97,3**	**95,8**	**98,6**	**101,0**	**98,3**	**96,5**	**95,7**	**97,4**	**98,6**	**95,6**	**98,5**	**96,8**
EA	Dodávka vody,čistenie a odvod odpad.vôd,odpady *Water supply,sewerage,waste manag.and remediation*	0,654399	100,7	97,8	99,4	98,6	92,7	97,0	97,3	95,8	98,6	101,0	98,3	96,5	95,7	97,4	98,6	95,6	98,5	96,8

*) Priemer od začiatku roka / Average since the beginning of year

Indexy cien priemyselných výrobcov podľa sekcií a subsekcií SK NACE Rev. 2 za mesiac december 2019

Industrial producers price indices by sections and subsections of the NACE Rev. 2 in month December 2019

Tabuľka č.3C Export / *Table n.3C Export*

Kód *Code*	Sekcia, subsekcia SK NACE Rev. 2 *Sections, subsections of the NACE Rev. 2*	Stála váha *Constant weight*	December 2015 = 100																	
			2018	Rok 2019 / Year 2019													Priem.indexov/*Avrg. of indices*			
			mesiac / *month*													*)				
			12.	1.	2.	3.	4.	5.	6.	7.	8.	9.	10.	11.	12.		1. Q.	2. Q.	3. Q.	4. Q.
a	b	c	1	2	3	4	5	6	7	8	9	10	11	12	13	14	15	16	17	18
	Priemysel spolu *Industry total*	**1000,000000**	**105,1**	**105,1**	**105,3**	**106,2**	**106,0**	**106,4**	**106,8**	**105,8**	**106,2**	**106,1**	**106,9**	**105,5**	**105,7**	**106,0**	**105,5**	**106,4**	**106,0**	**106,0**
B	**Ťažba a dobývanie** *Mining and quarrying*	**1,543524**	**115,6**	**111,0**	**112,6**	**115,7**	**118,1**	**121,9**	**121,9**	**116,9**	**116,9**	**117,2**	**121,4**	**118,0**	**117,9**	**117,5**	**113,1**	**120,6**	**117,0**	**119,1**
BA	Ťažba a dobývanie *Mining and quarrying*	1,543524	115,6	111,0	112,6	115,7	118,1	121,9	121,9	116,9	116,9	117,2	121,4	118,0	117,9	117,5	113,1	120,6	117,0	119,1
C	**Priemyselná výroba** *Manufacturing*	**961,299291**	**103,9**	**104,4**	**104,2**	**105,2**	**105,1**	**105,8**	**106,0**	**105,3**	**105,6**	**105,5**	**106,3**	**104,7**	**105,1**	**105,3**	**104,6**	**105,6**	**105,5**	**105,4**
CA	Výroba potravín, nápojov a tabaku *Manuf.of food products,bever.and tobacco products*	20,269565	103,8	104,6	106,1	106,4	106,4	107,5	107,6	107,7	107,8	107,2	106,4	107,4	109,2	107,0	105,7	107,2	107,6	107,7
CB	Výroba textilu, odevov, kože a kožených výrobkov *Manuf.of textiles,apparel,leather and rel.products*	20,559742	133,6	130,4	130,8	129,7	136,5	138,2	142,6	144,0	147,8	152,0	152,2	152,5	152,2	142,4	130,3	139,1	147,9	152,3
CC	Výroba drevených a papierových výrobkov, tlač *Manuf.of wood and paper products, and printing*	27,883409	105,6	105,1	106,5	106,5	106,3	105,9	105,7	104,2	101,7	104,4	102,8	102,6	102,9	104,6	106,0	106,0	103,4	102,8
CD	Výroba koksu a rafinovaných ropných produktov *Manuf.of coke, and refined petroleum products*	35,977120	112,6	108,5	111,2	124,7	127,5	135,9	134,6	124,5	127,3	118,7	132,0	123,3	124,7	124,4	114,8	132,7	123,5	126,7
CE	Výroba chemikálií a chemických produktov *Manufacture of chemicals and chemical products*	32,618915	103,5	104,1	103,7	104,4	104,6	104,8	104,7	104,6	105,2	105,0	105,7	103,9	104,0	104,6	104,1	104,7	104,9	104,5
CF	Výroba zákl.farmaceut.výrobkov a farmaceut.prípr. *Manuf.of pharmac.medic.,chem.and botanical prod.*	1,919398	102,9	102,3	101,5	101,9	102,0	101,9	102,1	102,0	101,8	101,8	101,8	100,4	101,6	101,8	101,9	102,0	101,9	101,3
CG	Výroba výr.z gumy,plastu a ost.nekov.min.výrobk. *Manuf.of rubb.and plast.pr.and oth.non-met.min.pr.*	65,067544	98,7	99,3	97,6	98,2	98,7	99,0	98,8	99,1	98,8	98,6	98,8	98,1	98,3	98,6	98,4	98,8	98,8	98,4
CH	Výroba kovov a kov.konštrukcií okr.strojov a zar. *Manuf.of bas.met.and fab.met.pr.exc.mach.and eq.*	113,735233	118,3	118,0	119,0	118,0	117,5	116,6	116,5	115,7	115,6	114,6	114,0	111,4	112,0	115,7	118,3	116,9	115,3	112,5
CI	Výroba počítačových, elektron.a optick.výrobkov *Manufacture of computer,electronic and optical pr.*	102,439738	84,9	87,4	84,2	86,6	87,2	84,0	83,3	83,9	81,7	81,6	79,8	77,2	77,3	82,9	86,1	84,8	82,4	78,1
CJ	Výroba elektrických zariadení *Manufacture of electrical equipment*	48,709982	103,4	104,5	105,2	105,2	104,6	105,8	104,0	104,0	103,8	103,2	103,3	104,0	104,9	104,4	105,0	104,8	103,7	104,1
CK	Výroba strojov a zariadení inde nezaradených *Manufacture of machinery and equipment n.e.c.*	70,377619	106,7	105,0	105,9	105,3	104,2	103,9	104,4	103,9	103,6	106,2	106,6	106,5	105,4	105,1	105,4	104,2	104,6	106,2
CL	Výroba dopravných prostriedkov *Manufacture of transport equipment*	400,067030	102,6	103,8	103,3	104,1	103,4	105,0	105,8	105,2	106,3	106,4	107,6	106,3	106,8	105,3	103,7	104,7	106,0	106,9
CM	Ostatná výroba,oprava a inštalácia strojov a zar. *Other manuf.,repair and instal.of machin.and eq.*	21,673996	106,2	105,3	107,5	108,8	110,4	110,3	109,7	112,4	113,0	111,6	112,5	111,9	112,2	110,5	107,2	110,1	112,3	112,2
D	**Dodávka elektriny, plynu a studeného vzduchu** *Electricity, gas, steam and air-condition supply*	**36,502786**	**135,2**	**124,4**	**135,2**	**131,5**	**128,5**	**121,6**	**127,3**	**118,4**	**122,0**	**120,8**	**123,4**	**125,2**	**122,4**	**125,1**	**130,4**	**125,8**	**120,4**	**123,7**
DA	Dodávka elektriny, plynu a studeného vzduchu *Electricity, gas, steam and air-condition supply*	36,502786	135,2	124,4	135,2	131,5	128,5	121,6	127,3	118,4	122,0	120,8	123,4	125,2	122,4	125,1	130,4	125,8	120,4	123,7
E	**Dodávka vody,čistenie a odvod odpad.vôd,odpady** *Water supply,sewerage,waste manag.and remediation*	**0,654399**	**97,3**	**98,1**	**97,9**	**96,7**	**97,5**	**96,6**	**96,9**	**95,1**	**97,6**	**98,6**	**96,5**	**94,5**	**93,1**	**96,6**	**97,6**	**97,0**	**97,1**	**94,7**
EA	Dodávka vody,čistenie a odvod odpad.vôd,odpady *Water supply,sewerage,waste manag.and remediation*	0,654399	97,3	98,1	97,9	96,7	97,5	96,6	96,9	95,1	97,6	98,6	96,5	94,5	93,1	96,6	97,6	97,0	97,1	94,7

*) Priemer od začiatku roka / Average since the beginning of year

Indexy cien priemyselných výrobcov podľa sekcií a subsekcií SK NACE Rev. 2 za mesiac december 2019

Industrial producers price indices by sections and subsections of the NACE Rev. 2 in month December 2019

Tabuľka č.4C Export / *Table n.4C Export*

Kód *Code*	Sekcia, subsekcia SK NACE Rev. 2 *Sections, subsections of the NACE Rev. 2*	Stála váha *Constant weight*	Priemer roka 2015 = 100 / Average of year 2015 = 100 *)																	
			2018	Rok 2019 / Year 2019																
			mesiac / *month*														kvartál. indexy / q*uart. indices*			
			12.	1.	2.	3.	4.	5.	6.	7.	8.	9.	10.	11.	12.	*)	1. Q.	2. Q.	3. Q.	4. Q.
a	b	c	1	2	3	4	5	6	7	8	9	10	11	12	13	14	15	16	17	18
	Priemysel spolu *Industry total*	**1000,000000**	**100,7**	**100,7**	**100,9**	**101,7**	**101,5**	**101,9**	**102,3**	**101,3**	**101,7**	**101,6**	**102,4**	**101,1**	**101,2**	**101,5**	**101,1**	**101,9**	**101,5**	**101,5**
B	**Ťažba a dobývanie** *Mining and quarrying*	**1,543524**	**118,0**	**113,3**	**114,9**	**118,1**	**120,5**	**124,4**	**124,4**	**119,3**	**119,3**	**119,6**	**123,9**	**120,4**	**120,3**	**119,9**	**115,4**	**123,1**	**119,4**	**121,5**
BA	Ťažba a dobývanie *Mining and quarrying*	1,543524	118,0	113,3	114,9	118,1	120,5	124,4	124,4	119,3	119,3	119,6	123,9	120,4	120,3	119,9	115,4	123,1	119,4	121,5
C	**Priemyselná výroba** *Manufacturing*	**961,299291**	**100,0**	**100,5**	**100,3**	**101,3**	**101,2**	**101,8**	**102,0**	**101,3**	**101,6**	**101,5**	**102,3**	**100,8**	**101,2**	**101,3**	**100,7**	**101,6**	**101,5**	**101,4**
CA	Výroba potravín, nápojov a tabaku *Manuf.of food products,bever.and tobacco products*	20,269565	100,4	101,2	102,6	102,9	102,9	104,0	104,1	104,2	104,3	103,7	102,9	103,9	105,6	103,5	102,2	103,7	104,1	104,2
CB	Výroba textilu, odevov, kože a kožených výrobkov *Manuf.of textiles,apparel,leather and rel.products*	20,559742	131,5	128,3	128,7	127,7	134,4	136,0	140,4	141,7	145,5	149,6	149,8	150,1	149,8	140,2	128,2	136,9	145,6	149,9
CC	Výroba drevených a papierových výrobkov, tlač *Manuf.of wood and paper products, and printing*	27,883409	101,5	101,1	102,4	102,4	102,2	101,8	101,6	100,2	97,8	100,4	98,8	98,7	98,9	100,6	101,9	101,9	99,4	98,8
CD	Výroba koksu a rafinovaných ropných produktov *Manuf.of coke, and refined petroleum products*	35,977120	93,6	90,2	92,4	103,7	106,0	113,0	111,9	103,5	105,8	98,7	109,7	102,5	103,7	103,4	95,4	110,3	102,7	105,3
CE	Výroba chemikálií a chemických produktov *Manufacture of chemicals and chemical products*	32,618915	98,6	99,1	98,8	99,4	99,6	99,8	99,7	99,6	100,2	100,0	100,7	99,0	99,0	99,6	99,1	99,7	99,9	99,5
CF	Výroba zákl.farmaceut.výrobkov a farmaceut.prípr. *Manuf.of pharmac.medic.,chem.and botanical prod.*	1,919398	105,5	104,9	104,1	104,5	104,6	104,5	104,7	104,6	104,4	104,4	104,4	103,0	104,2	104,4	104,5	104,6	104,5	103,9
CG	Výroba výr.z gumy,plastu a ost.nekov.min.výrobk. *Manuf.of rubb.and plast.pr.and oth.non-met.min.pr.*	65,067544	94,3	94,8	93,2	93,8	94,3	94,6	94,4	94,7	94,4	94,2	94,4	93,7	93,9	94,2	94,0	94,4	94,4	94,0
CH	Výroba kovov a kov.konštrukcií okr.strojov a zar. *Manuf.of bas.met.and fab.met.pr.exc.mach.and eq.*	113,735233	110,5	110,2	111,1	110,2	109,7	108,9	108,8	108,0	107,9	107,0	106,4	104,0	104,6	108,0	110,5	109,2	107,7	105,0
CI	Výroba počítačových, elektron.a optick.výrobkov *Manufacture of computer,electronic and optical pr.*	102,439738	85,9	88,5	85,2	87,7	88,3	85,0	84,3	84,9	82,7	82,6	80,8	78,1	78,2	83,9	87,1	85,8	83,4	79,0
CJ	Výroba elektrických zariadení *Manufacture of electrical equipment*	48,709982	98,9	99,9	100,6	100,6	100,0	101,1	99,4	99,4	99,2	98,7	98,8	99,4	100,3	99,8	100,4	100,2	99,1	99,5
CK	Výroba strojov a zariadení inde nezaradených *Manufacture of machinery and equipment n.e.c.*	70,377619	108,9	107,1	108,1	107,4	106,3	106,0	106,5	106,0	105,7	108,4	108,8	108,7	107,6	107,2	107,6	106,3	106,7	108,4
CL	Výroba dopravných prostriedkov *Manufacture of transport equipment*	400,067030	99,0	100,2	99,7	100,5	99,8	101,4	102,1	101,5	102,6	102,7	103,9	102,6	103,1	101,6	100,1	101,1	102,3	103,2
CM	Ostatná výroba,oprava a inštalácia strojov a zar. *Other manuf.,repair and instal.of machin.and eq.*	21,673996	107,5	106,6	108,8	110,1	111,7	111,6	111,0	113,8	114,4	113,0	113,9	113,3	113,6	111,8	108,5	111,4	113,7	113,6
D	**Dodávka elektriny, plynu a studeného vzduchu** *Electricity, gas, steam and air-condition supply*	**36,502786**	**109,1**	**100,4**	**109,1**	**106,1**	**103,7**	**98,1**	**102,7**	**95,6**	**98,5**	**97,5**	**99,6**	**101,0**	**98,8**	**101,0**	**105,2**	**101,5**	**97,2**	**99,8**
DA	Dodávka elektriny, plynu a studeného vzduchu *Electricity, gas, steam and air-condition supply*	36,502786	109,1	100,4	109,1	106,1	103,7	98,1	102,7	95,6	98,5	97,5	99,6	101,0	98,8	101,0	105,2	101,5	97,2	99,8
E	**Dodávka vody,čistenie a odvod odpad.vôd,odpady** *Water supply,sewerage,waste manag.and remediation*	**0,654399**	**103,1**	**103,9**	**103,7**	**102,4**	**103,3**	**102,3**	**102,6**	**100,7**	**103,4**	**104,4**	**102,2**	**100,1**	**98,6**	**102,3**	**103,4**	**102,8**	**102,9**	**100,3**
EA	Dodávka vody,čistenie a odvod odpad.vôd,odpady *Water supply,sewerage,waste manag.and remediation*	0,654399	103,1	103,9	103,7	102,4	103,3	102,3	102,6	100,7	103,4	104,4	102,2	100,1	98,6	102,3	103,4	102,8	102,9	100,3

*) Priemer od začiatku roka / Average since the beginning of year

Indexy cien priemyselných výrobcov podľa SK NACE Rev. 2 za mesiac december 2019

Industrial producers price indices by the NACE Rev. 2 in month December 2019

Tabuľka č.5C Export / *Table n.5C Export*

Kód SK NACE *Code of NACE*	SK NACE Rev. 2	Počet reprez. *Number repres.*	Rok 2019 / Year 2019								*NACE Rev. 2*
			December 2015 = 100 *December 2015 = 100*				Rovnaké obdobie minulého roka = 100 *The same period of previous year = 100*				
			mesiac / *month*				mesiac / *month*				
			10.	11.	12.	*)	10.	11.	12.	*)	
1	2	3	4	5	6	7	8	9	10	11	12
	Priemysel spolu	**3513**	**106,9**	**105,5**	**105,7**	**106,0**	**101,1**	**99,7**	**100,6**	**101,5**	**Industry total**
B	**Ťažba a dobývanie**	**52**	**121,4**	**118,0**	**117,9**	**117,5**	**107,2**	**102,1**	**102,0**	**107,3**	**Mining and quarrying**
BA	**Ťažba a dobývanie**	**52**	**121,4**	**118,0**	**117,9**	**117,5**	**107,2**	**102,1**	**102,0**	**107,3**	**Mining and quarrying**
BA06	Ťažba ropy a zemného plynu	1	D	D	D	D	D	D	D	D	Extraction of crude petroleum and natural gas
BA061	Ťažba ropy	1	D	D	D	D	D	D	D	D	Extraction of crude petroleum
BA07	Dobývanie kovových rúd	2	D	D	D	D	D	D	D	D	Mining of metal ores
BA071	Dobývanie železných rúd	1	D	D	D	D	D	D	D	D	Mining of iron ores
BA072	Dobývanie neželezných rúd	1	D	D	D	D	D	D	D	D	Mining of non-ferrous metal ores
BA08	Iná ťažba a dobývanie	49	97,7	98,3	98,2	97,3	102,3	103,0	102,9	102,2	Other mining and quarrying
BA081	Dobývanie kameňa, piesku a ílu	41	96,1	96,8	96,7	95,6	102,2	103,1	102,9	101,7	Quarrying of stone, sand and clay
BA089	Ťažba a dobývanie i. n.	8	104,9	104,9	104,9	104,9	102,8	102,8	102,8	103,9	Mining and quarrying n.e.c.
C	**Priemyselná výroba**	**3422**	**106,3**	**104,7**	**105,1**	**105,3**	**101,4**	**100,0**	**101,2**	**101,3**	**Manufacturing**
CA	**Výroba potravín, nápojov a tabaku**	**370**	**106,4**	**107,4**	**109,2**	**107,0**	**102,8**	**103,4**	**105,2**	**103,0**	**Manuf.of food products,bever.and tobacco products**
CA10	Výroba potravín	315	106,2	107,3	109,3	106,8	102,5	103,2	105,3	102,4	Manufacture of food products
CA101	Spracovanie a konzervovanie mäsa a mäs. výrobkov	55	118,5	116,0	119,2	112,7	110,4	107,6	111,9	103,4	Processing and preserv.of meet and prod.of meet
CA103	Spracovanie a konzervovanie ovocia a zeleniny	39	97,3	96,9	98,1	97,0	102,4	100,6	102,0	101,4	Processing and preserving of fruit and vegetables
CA104	Výroba rastlin,živočíšnych olejov tukov	7	109,9	109,7	110,2	109,4	99,7	100,2	100,8	98,8	Manufacture of vegetable and animal oils nad fats
CA105	Výroba mliečnych výrobkov	62	110,2	112,6	114,1	112,2	101,9	100,3	101,2	103,6	Manufacture of dairy products
CA106	Výr.mlynských výrobkov, škrobu a škrob. výrobkov	24	105,6	110,8	108,6	107,6	98,2	107,5	105,8	101,8	Manuf.of grain mill prod.starches and starch prod.
CA107	Výroba pečiva a múčnych výrobkov	27	106,8	107,8	107,9	108,7	100,8	102,0	102,0	102,0	Manufacture of bakery and farinaceous products
CA108	Výroba ostatných potravinárskych výrobkov	100	100,7	100,8	105,5	101,9	103,0	103,3	108,1	102,2	Manufacture of other food products
CA109	Výroba a príprava krmív pre zvieratá	1	D	D	D	D	D	D	D	D	Manufacture of prepared animal feeds
CA11	Výroba nápojov	55	108,2	108,3	108,3	108,9	106,5	104,7	104,5	109,6	Manufacture of beverages
CA110	Výroba nápojov	55	108,2	108,3	108,3	108,9	106,5	104,7	104,5	109,6	Manufacture of beverages
CB	**Výroba textilu, odevov, kože a kožených výrobkov**	**189**	**152,2**	**152,5**	**152,2**	**142,4**	**112,9**	**115,4**	**113,9**	**112,1**	**Manuf.of textiles,apparel,leather and rel.products**
CB13	Výroba textilu	101	103,2	104,1	103,0	102,8	99,5	100,2	99,2	99,5	Manufacture of textiles
CB131	Príprava a spriadanie textilných vlákien	1	D	D	D	D	D	D	D	D	Preparation and spinning of textile fibres
CB132	Tkanie textilu	24	106,7	104,6	105,2	104,6	98,3	95,8	96,2	98,0	Weaving of textiles
CB139	Výroba ostatného textilu	76	101,6	103,5	102,0	102,4	98,7	100,3	98,7	99,4	Manufacture of other texiles
CB14	Výroba odevov	59	106,4	107,8	107,9	106,0	102,0	102,0	103,3	101,3	Manufacture of wearing apparel
CB141	Výroba odevov okrem kožušinových odevov	43	106,1	108,0	108,1	104,6	104,2	104,2	106,0	102,3	Manufacture of wearing apparel, except fur apparel
CB143	Výroba pletených a háčkovaných odevov	16	107,2	107,2	107,2	109,7	96,1	96,1	96,1	98,4	Manufacture of knitted and crocheted apparel
CB15	Výroba kože a kožených výrobkov	29	192,6	192,2	192,1	174,8	119,7	123,8	121,1	119,2	Manufacture of leather and related products
CB151	Činenie a apret.kože;výr.kufrov a farbenie kože	7	101,1	101,1	101,1	101,1	100,2	100,2	100,2	100,2	Tanning and dressing of leather;manuf of luggage
CB152	Výroba obuvi	22	212,7	212,1	212,0	191,0	122,2	126,9	123,8	121,9	Manufacture of footwear
CC	**Výroba drevených a papierových výrobkov, tlač**	**147**	**102,8**	**102,6**	**102,9**	**104,6**	**97,3**	**97,2**	**97,4**	**99,1**	**Manuf.of wood and paper products, and printing**

*) Priemer od začiatku roka / Average since the beginning of year

Indexy cien priemyselných výrobcov podľa SK NACE Rev. 2 za mesiac december 2019

Industrial producers price indices by the NACE Rev. 2 in month December 2019

Tabuľka č.5C Export / *Table n.5C Export*

1. pokračovanie / 1 st. continuation

Kód SK NACE *Code of NACE*	SK NACE Rev. 2	Počet reprez. *Number repres.*	Rok 2019 / Year 2019								*NACE Rev. 2*
			December 2015 = 100 *December 2015 = 100*				Rovnaké obdobie minulého roka = 100 *The same period of previous year = 100*				
			mesiac / *month*				mesiac / *month*				
			10.	11.	12.	*)	10.	11.	12.	*)	
1	2	3	4	5	6	7	8	9	10	11	12
CC16	Sprac.dreva a výroba výrobkov z dreva	54	99,7	99,6	99,2	101,5	96,5	96,5	96,1	98,3	Manufacture of wood and of products of wood
CC161	Pilovanie a hobľovanie dreva	15	97,9	98,3	98,1	99,8	97,7	97,7	98,4	98,5	Sawmilling and planing o wood
CC162	Výroba výr.z dreva, slamy a pruúteného materiálu	39	100,7	100,3	99,8	102,4	96,0	96,0	95,1	98,3	Manufacture of prod.of wood, straw, plainting mat.
CC17	Výroba papiera a papierových výrobkov	76	108,0	108,5	108,1	110,1	96,4	97,5	97,1	98,7	Manufacture of paper and paper products
CC171	Výroba celulózy,papiera a lepenky	16	108,2	107,8	106,9	111,1	92,6	92,7	92,5	98,8	Manufacture of pulp, paper and paperboard
CC172	Výroba výrobkov z papiera a lepenky	60	107,7	109,2	109,4	109,0	100,8	103,0	102,6	98,6	Manufacture of articles of paper and paperboard
CC18	Tlač a reprodukcia záznamových médií	17	75,8	70,2	77,3	74,9	110,8	95,3	104,5	103,7	Printing and reproduction of recorded media
CC181	Tlač a služby súvisiace s tlačou	17	75,8	70,2	77,3	74,9	110,8	95,3	104,5	103,7	Printing and service activities related to print.
CD	**Výroba koksu a rafinovaných ropných produktov**	**10**	**132,0**	**123,3**	**124,7**	**124,4**	**106,5**	**98,9**	**110,7**	**105,8**	**Manuf.of coke, and refined petroleum products**
CD19	Výroba koksu a rafinovaných ropných produktov	10	132,0	123,3	124,7	124,4	106,5	98,9	110,7	105,8	Manufacture of coke and refined petroleum products
CD192	Výroba rafinovaných ropných produktov	10	132,0	123,3	124,7	124,4	106,5	98,9	110,7	105,8	Manufacture of refined petroleum products
CE	**Výroba chemikálií a chemických produktov**	**125**	**105,7**	**103,9**	**104,0**	**104,6**	**103,1**	**100,8**	**100,5**	**103,4**	**Manufacture of chemicals and chemical products**
CE20	Výroba chemikálií a chemických produktov	125	105,7	103,9	104,0	104,6	103,1	100,8	100,5	103,4	Manufacture of chemicals and chemical products
CE201	Výroba základných chemikálií, priem. hnojív	59	104,6	101,7	101,1	103,3	104,6	101,6	100,8	105,2	Manufacture of basic chemicals, fertilisers
CE203	Výroba farieb,lakov a tmelov	10	100,3	100,3	100,3	100,5	99,7	99,8	99,7	100,4	Manufacture of paints, printing ink and mastics
CE204	Výr.mydla,čist.prostriedkov a toalet. pripravkov	12	100,2	100,1	104,3	100,6	99,8	99,7	103,9	100,2	Manufacture of soap and detergents and toil.prep.
CE205	Výroba ostatných chemických výrobkov	31	109,3	110,1	110,3	107,4	102,2	101,5	100,2	100,8	Manufacture of other chemical products
CE206	Výroba umelých vlákien	13	111,2	109,8	111,9	111,7	97,2	94,3	96,5	99,2	Manufacture of man-made fibres
CF	**Výroba zákl.farmaceut.výrobkov a farmaceut.prípr.**	**47**	**101,8**	**100,4**	**101,6**	**101,8**	**99,5**	**97,9**	**98,7**	**100,1**	**Manuf.of pharmac.medic.,chem.and botanical prod.**
CF21	Výroba zákl.farmaceut.výrobkov a farmaceut. prípr.	47	101,8	100,4	101,6	101,8	99,5	97,9	98,7	100,1	Manuf.of basic pharmac.prod. and pharmac.preparat.
CF211	Výroba základných farmaceutických výrobkov	18	102,2	102,5	101,2	102,4	98,7	98,3	96,2	100,5	Manufacture of basic pharmaceutical products
CF212	Výroba farmaceutických prípravkov	29	101,6	99,3	101,8	101,4	99,9	97,7	100,2	99,9	Manufacture of pharmaceutical preparations
CG	**Výroba výr.z gumy,plastu a ost.nekov.min.výrobk.**	**477**	**98,8**	**98,1**	**98,3**	**98,6**	**100,2**	**99,9**	**99,6**	**99,9**	**Manuf.of rubb.and plast.pr.and oth.non-met.min.pr.**
CG22	Výroba výrobkov z gumy a plastu	310	98,1	97,6	97,8	97,9	100,0	99,8	99,4	99,5	Manufacture of rubber and plastic product
CG221	Výroba výrobkov z gumy	68	98,3	98,0	97,9	98,1	98,3	98,3	97,8	97,5	Manufacture of rubber products
CG222	Výroba plastových výrobkov	242	97,8	97,1	97,6	97,7	101,8	101,4	101,1	101,7	Manufacture of plastics products
CG23	Výroba ostatných nekovových minerálnych výrobkov	167	101,9	100,4	100,5	101,5	101,6	100,8	100,7	101,8	Manufacture of other non-metallic mineral products
CG231	Výroba skla a výrobkov zo skla	41	97,3	94,3	94,5	97,2	97,7	95,6	95,3	98,4	Manufacture of glass and glass products
CG232	Výroba žiaruvzdorných výrobkov	26	103,6	103,6	103,6	104,1	105,9	105,9	105,9	106,4	Manufacture of refractor products
CG234	Výroba ost.porcelánových a keramických výrobkov	6	102,1	102,1	102,1	101,9	104,0	101,2	101,2	103,9	Manufacture of other porcelain and ceramic prod.
CG235	Výroba vápna,cementu a sádry	24	110,2	110,8	111,0	108,3	107,8	109,6	109,8	107,3	Manufacture of cement, lime and plaster l
CG236	Výroba výrobkov z betónu, sadry a cementu	41	103,4	104,1	104,2	103,6	99,9	102,3	102,0	101,3	Manufac. of articl.of concrete,cement and plaster
CG239	Výroba brús.výrob.a nekovov. minerál. výrob i.n.	29	109,5	109,6	109,9	109,4	104,8	104,7	106,4	104,4	Manufacture of abrasive prod. and non-metallic pr.
CH	**Výroba kovov a kov.konštrukcií okr.strojov a zar.**	**566**	**114,0**	**111,4**	**112,0**	**115,7**	**94,8**	**93,1**	**94,7**	**96,3**	**Manuf.of bas.met.and fab.met.pr.exc.mach.and eq.**
CH24	Výroba a spracovanie kovov	271	124,5	120,8	120,7	127,9	91,7	89,7	90,8	95,0	Manufacture of basic metals
CH241	Výroba surového železa a ocele a ferozliatin	51	129,1	124,5	124,6	132,9	91,6	88,9	90,0	93,9	Man.of basic iron and steel and of ferro-alloys

*) Priemer od začiatku roka / Average since the beginning of year

Indexy cien priemyselných výrobcov podľa SK NACE Rev. 2 za mesiac december 2019

Industrial producers price indices by the NACE Rev. 2 in month December 2019

Tabuľka č.5C Export / *Table n.5C Export* — 2. pokračovanie / 2 nd. continuation

Kód SK NACE *Code of NACE*	SK NACE Rev. 2	Počet reprez. *Number repres.*	Rok 2019 / Year 2019								*NACE Rev. 2*
			December 2015 = 100 *December 2015 = 100*				Rovnaké obdobie minulého roka = 100 *The same period of previous year = 100*				
			mesiac / *month*				mesiac / *month*				
			10.	11.	12.	*)	10.	11.	12.	*)	
1	2	3	4	5	6	7	8	9	10	11	12
CH242	Výroba rúr,rúrok a súvisiaceho prísl.z ocele	17	117,6	112,6	112,6	119,9	91,2	88,5	88,3	95,6	Manuf.of tubes, pipes and related fitting.of steel
CH243	Výr.ostatných výr.prvotného spracovania ocele	26	125,3	124,6	124,3	129,2	96,1	94,5	95,1	98,6	Manuf. of other prod.of first processing of steel
CH244	Výroba drahých a ostat.neželezných kovov	94	117,6	115,6	114,5	120,7	89,8	89,4	90,9	97,1	Manuf.of basic precious and other non-ferr. metals
CH245	Odlievanie kovov	83	101,8	101,1	101,5	101,9	96,6	98,2	99,0	97,4	Casting of metals
CH25	Výroba kovových konštrukcií okrem strojov a zar.	295	99,9	98,9	100,5	99,5	100,2	99,1	101,7	98,9	Manufacture of fabricated metal products
CH251	Výroba kovových konštrukcií	57	88,3	89,2	90,3	88,1	100,5	102,3	103,6	95,8	Manufacture of structural metal products
CH252	Výroba nádrží,zásobníkov a kontajnerov z kovu	38	100,5	100,7	102,0	100,0	99,9	100,1	101,3	99,5	Manuf. of tanks, reservoirs and contain. of metal
CH253	Výroba parných kotlov okrem kotl. ústr. kúrenia	5	105,6	105,6	105,6	105,6	100,0	100,0	100,0	102,7	Manufac.of steam gen.except centr. heating boilers
CH255	Kovanie,lisovanie, razenie a valc. kovov	59	107,4	106,2	106,4	106,3	103,9	102,7	102,7	103,0	Forging,pressing,tamping and roll-forming of metal
CH256	Opracovanie a povrch. úprava kovov; obrábanie	28	98,2	98,0	98,4	98,6	95,8	95,6	96,3	96,1	Treatment and coating ofmetals; machining
CH257	Výroba nožiar.výrobkov náradia a želez. tovaru	21	106,8	106,8	106,8	106,8	100,3	100,3	100,3	100,7	Manufacture of cutlery,tools and general hardware
CH259	Výroba ostatných kovových výrobkov	87	102,0	98,8	102,1	101,4	100,4	96,9	102,9	98,7	Manufacture of other fabricated metal products
CI	**Výroba počítačových, elektron.a optick.výrobkov**	**112**	**79,8**	**77,2**	**77,3**	**82,9**	**92,0**	**91,4**	**91,0**	**94,2**	**Manufacture of computer,electronic and optical pr.**
CI26	Výroba počítačových, elektron.a optických výrobkov	112	79,8	77,2	77,3	82,9	92,0	91,4	91,0	94,2	Manufacture of computer,electron.and optical prod.
CI261	Výroba elektronických komponentov a dosiek	43	93,1	94,1	93,7	93,0	100,8	102,1	101,7	100,5	Manufacture of electronic components and boards
CI262	Výroba počítačov a periférnych zariadení	12	91,3	91,2	91,2	93,3	92,6	92,5	92,8	95,8	Manufacture of computers and peripheral equipment
CI263	Výroba komunikačných zariadení	6	100,3	100,3	100,3	100,3	99,9	99,9	99,9	100,1	Manufacture of communication equipment
CI264	Výroba spotrebnej elektroniky	18	76,7	73,5	73,6	80,3	90,8	89,9	89,2	93,3	Manufacture of consumer electronics
CI265	Výr.nástrojov na meranie,testovanie a navigáciu	29	95,3	95,7	97,4	95,5	95,6	95,7	99,6	95,8	Manufacture of instrum. and appliances for measur.
CI266	Výroba ožar.prístrojov,elektromedicínskych prístr.	2	D	D	D	D	D	D	D	D	Manufacture of irradiation, electromedical equip.
CI268	Výroba magnetických a optických médií	2	D	D	D	D	D	D	D	D	Manufacture of magnetic and optical media
CJ	**Výroba elektrických zariadení**	**257**	**103,3**	**104,0**	**104,9**	**104,4**	**99,4**	**100,4**	**101,5**	**101,0**	**Manufacture of electrical equipment**
CJ27	Výroba elektrických zariadení	257	103,3	104,0	104,9	104,4	99,4	100,4	101,5	101,0	Manufacture of electrical equipment
CJ271	Výroba elektrick.motorov, generátorov, transform.	74	100,5	101,0	102,0	101,1	100,6	100,4	101,4	101,4	Manuf. of electric motors, generators, transform.
CJ273	Výroba drôtov a elektroinštalčných zariadení	63	132,3	130,6	132,3	135,8	100,6	101,0	102,6	105,2	Manufacture of wiring and wiring devices
CJ274	Výroba elektrických svietidiel	40	92,7	95,4	95,8	93,9	97,4	101,2	101,6	97,7	Manufacture of electric light equipment
CJ275	Výroba zariadení pre domácnosti	31	104,0	104,0	104,0	103,8	100,5	100,5	100,5	101,3	Manufacture of domestic appliances
CJ279	Výroba ostatných elektrických zariadení	49	99,4	99,3	101,4	100,1	97,4	97,0	99,8	99,9	Manufacture of other electrical equipment
CK	**Výroba strojov a zariadení inde nezaradených**	**451**	**106,6**	**106,5**	**105,4**	**105,1**	**101,5**	**101,0**	**98,8**	**99,8**	**Manufacture of machinery and equipment n.e.c.**
CK28	Výroba strojov a zariadení i.n.	451	106,6	106,5	105,4	105,1	101,5	101,0	98,8	99,8	Manufacture of machinery and equipment n.e.c.
CK281	Výroba strojov na všeobecné účely	185	110,0	110,4	109,4	107,9	103,3	103,1	100,0	101,6	Manufacture of general-purpose machinery
CK282	Výroba ostatných strojov na všeobecné účely	118	96,6	95,1	92,3	96,0	96,8	96,0	92,3	93,9	Manufacture of other general-purpose machinery
CK283	Výroba strojov pre poľnohospodárstvo a lesnictvo	35	113,9	113,9	113,9	111,0	103,9	103,9	103,9	100,5	Manufacture of agricultural and foresty machinery
CK284	Výr.strojov na tvarovanie a obrápanie kovov	41	103,8	103,8	103,8	101,5	103,1	103,5	103,0	101,3	Manufacture of metal forming machinery and tools
CK289	Výroba ostatných strojov na špeciálne účely	72	108,8	108,7	109,3	108,5	101,1	99,2	101,0	102,0	Manufacture of other special-purpose machinery
CL	**Výroba dopravných prostriedkov**	**410**	**107,6**	**106,3**	**106,8**	**105,3**	**104,4**	**102,7**	**104,1**	**103,5**	**Manufacture of transport equipment**
CL29	Výroba motorových vozidiel, návesov a prívesov	393	107,7	106,3	106,8	105,4	104,5	102,7	104,1	103,5	Manufacture of motor vehicles, trailers

*) Priemer od začiatku roka / Average since the beginning of year

Indexy cien priemyselných výrobcov podľa SK NACE Rev. 2 za mesiac december 2019

Industrial producers price indices by the NACE Rev. 2 in month December 2019

Tabuľka č.5C Export / *Table n.5C Export* dokončenie / end of table

Kód SK NACE *Code of NACE*	SK NACE Rev. 2	Počet reprez. *Number repres.*	Rok 2019 / Year 2019								*NACE Rev. 2*
			December 2015 = 100 *December 2015 = 100*				Rovnaké obdobie minulého roka = 100 *The same period of previous year = 100*				
			mesiac / *month*				mesiac / *month*				
			10.	11.	12.	*)	10.	11.	12.	*)	
1	2	3	4	5	6	7	8	9	10	11	12
CL291	Výroba motorových vozidiel	36	105,4	102,9	104,1	103,0	102,7	100,1	102,7	102,2	Manufacture of motor vehicles
CL292	Výroba karosérií pre motofové vozidlá; návesy	19	97,8	97,9	98,0	98,0	99,8	99,8	100,0	100,0	Manuf. of bodies (coachwork) for motor vehicles
CL293	Výroba dielov a príslušenstva pre motorové vozidlá	338	117,1	118,0	117,1	114,1	110,4	110,1	109,1	108,3	Manufacture of parts and accessories for motor veh
CL30	Výroba ostatných dopravných prostriedkov	17	102,1	103,4	102,9	100,9	101,2	101,6	101,2	99,8	Manufacture of other transport equipment
CL302	Výroba železničných lokomotív a vozového parku	12	100,6	100,8	100,8	99,9	98,9	98,3	98,6	97,9	Manufac. of railway locomotives and rolling stock
CL303	Výroba lietadiel a kozm. lodí a podbných zariad.	2	D	D	D	D	D	D	D	D	Manufacture of air and spacecraft and rel. mechin.
CL304	Výroba vojenských vozidiel	2	D	D	D	D	D	D	D	D	Manufacture of military fighting vehicles
CL309	Výroba dopravných prostr.i.n.	1	D	D	D	D	D	D	D	D	Manufacture of transport equipment n.e.c.
CM	**Ostatná výroba,oprava a inštalácia strojov a zar.**	**261**	**112,5**	**111,9**	**112,2**	**110,5**	**108,0**	**106,5**	**105,6**	**106,0**	**Other manuf.,repair and instal.of machin.and eq.**
CM31	Výroba nábytku	196	109,0	109,0	108,0	106,9	107,2	107,2	106,2	106,4	Manufacture of furniture
CM310	Výroba nábytku	196	109,0	109,0	108,0	106,9	107,2	107,2	106,2	106,4	Manufacture of furniture
CM32	Iná výroba	41	132,4	130,1	133,6	128,9	115,8	110,2	108,9	110,4	Other manufacturing
CM323	Výroba športových potrieb	8	134,9	139,0	147,7	117,3	139,9	143,4	154,2	121,6	Manufacture of sports goods
CM325	Výroba lekárskych a dentálnych nástrojov a potr.	31	133,1	128,3	130,1	134,8	109,2	100,8	96,9	107,5	Manufacture of medical and dental instr.and suppl.
CM329	Výroba i. n.	2	D	D	D	D	D	D	D	D	Manufacturing n.e.c.
CM33	Oprava a inštalácia strojov a prístrojov	24	99,3	99,2	99,2	99,3	99,9	99,7	99,8	99,6	Repair and installation of machinery and equipment
CM331	Oprava kovových konštrukcií, strojov a prístrojov	8	98,7	98,7	98,7	98,8	99,6	99,6	99,6	99,3	Repair of fabricat.metal prod.machinery and equip.
CM332	Inštalácia priemyselných strojov a prístrojov	16	100,2	100,0	100,0	100,0	100,3	99,9	100,1	100,0	Installation of industrial machinery and equipment
D	**Dodávka elektriny, plynu a studeného vzduchu**	**19**	**123,4**	**125,2**	**122,4**	**125,1**	**94,4**	**92,9**	**90,5**	**106,0**	**Electricity, gas, steam and air-condition supply**
DA	**Dodávka elektriny, plynu a studeného vzduchu**	**19**	**123,4**	**125,2**	**122,4**	**125,1**	**94,4**	**92,9**	**90,5**	**106,0**	**Electricity, gas, steam and air-condition supply**
DA35	Dodávka elektriny, plynu, pary a studeného vzduchu	19	123,4	125,2	122,4	125,1	94,4	92,9	90,5	106,0	Electricity, gas, steam and air condition.supply
DA351	Výroba elektrickej energie,prenos a rozvod	12	129,9	126,5	126,3	127,7	100,0	97,1	96,2	111,5	Electric power generation,transmission and distr.
DA352	Výroba plynu;rozvod plynných palív potrubím	7	111,1	122,7	115,0	120,1	84,0	85,8	80,6	96,3	Manuf.of gas;distr. of gaseous fuels through mains
E	**Dodávka vody,čistenie a odvod odpad.vôd,odpady**	**20**	**96,5**	**94,5**	**93,1**	**96,6**	**98,3**	**96,5**	**95,7**	**97,4**	**Water supply,sewerage,waste manag.and remediation**
EA	**Dodávka vody,čistenie a odvod odpad.vôd,odpady**	**20**	**96,5**	**94,5**	**93,1**	**96,6**	**98,3**	**96,5**	**95,7**	**97,4**	**Water supply,sewerage,waste manag.and remediation**
EA38	Zber,sprac.a likv.odpadov;recykl.mater.	20	96,5	94,5	93,1	96,6	98,3	96,5	95,7	97,4	Waste coll.,treatm.and disp.activ.;mater.recovery
EA381	Zber odpadu	3	116,3	116,3	117,6	104,7	107,4	111,1	119,8	92,8	Waste collection
EA383	Recyklácia materiálov	17	91,1	88,6	86,6	94,4	95,4	92,2	89,2	98,7	Materials recovery

*) Priemer od začiatku roka / Average since the beginning of year

Indexy cien priemyselných výrobcov podľa SK NACE Rev. 2 za mesiac december 2019

Industrial producers price indices by the NACE Rev. 2 in month December 2019

Tabuľka č.6C Export / *Table n.6C Export*

Kód SK NACE *Code of NACE*	SK NACE Rev. 2	Počet reprez. *Number repres.*	Rok 2019 / Year 2019								*NACE Rev. 2*
			Priemer roka 2015 = 100 *Average of year 2015 = 100*				Predchádzajúce obdobie = 100 *Previous period = 100*				
			mesiac / *month*				mesiac / *month*				
			10.	11.	12.	*)	10.	11.	12.	**)	
1	2	3	4	5	6	7	8	9	10	11	12
	Priemysel spolu	**3513**	**102,4**	**101,1**	**101,2**	**101,5**	**100,8**	**98,7**	**100,2**	**100,1**	**Industry total**
B	**Ťažba a dobývanie**	**52**	**123,9**	**120,4**	**120,3**	**119,9**	**103,6**	**97,2**	**99,9**	**100,2**	**Mining and quarrying**
BA	**Ťažba a dobývanie**	**52**	**123,9**	**120,4**	**120,3**	**119,9**	**103,6**	**97,2**	**99,9**	**100,2**	**Mining and quarrying**
BA06	Ťažba ropy a zemného plynu	1	D	D	D	D	D	D	D	D	Extraction of crude petroleum and natural gas
BA061	Ťažba ropy	1	D	D	D	D	D	D	D	D	Extraction of crude petroleum
BA07	Dobývanie kovových rúd	2	D	D	D	D	D	D	D	D	Mining of metal ores
BA071	Dobývanie železných rúd	1	D	D	D	D	D	D	D	D	Mining of iron ores
BA072	Dobývanie neželezných rúd	1	D	D	D	D	D	D	D	D	Mining of non-ferrous metal ores
BA08	Iná ťažba a dobývanie	49	101,3	102,0	101,9	100,9	100,1	100,6	99,9	100,2	Other mining and quarrying
BA081	Dobývanie kameňa, piesku a ílu	41	100,4	101,1	101,0	99,9	100,2	100,7	99,9	100,2	Quarrying of stone, sand and clay
BA089	Ťažba a dobývanie i. n.	8	105,6	105,6	105,6	105,6	100,0	100,0	100,0	100,2	Mining and quarrying n.e.c.
C	**Priemyselná výroba**	**3422**	**102,3**	**100,8**	**101,2**	**101,3**	**100,8**	**98,5**	**100,4**	**100,1**	**Manufacturing**
CA	**Výroba potravín, nápojov a tabaku**	**370**	**102,9**	**103,9**	**105,6**	**103,5**	**99,3**	**100,9**	**101,7**	**100,4**	**Manuf.of food products,bever.and tobacco products**
CA10	Výroba potravín	315	102,8	103,9	105,8	103,4	99,3	101,0	101,9	100,4	Manufacture of food products
CA101	Spracovanie a konzervovanie mäsa a mäs. výrobkov	55	111,5	109,1	112,1	106,0	100,9	97,9	102,8	100,9	Processing and preserv.of meet and prod.of meet
CA103	Spracovanie a konzervovanie ovocia a zeleniny	39	96,3	95,9	97,1	96,0	99,7	99,6	101,2	100,2	Processing and preserving of fruit and vegetables
CA104	Výroba rastlin,živočíšnych olejov tukov	7	107,7	107,5	108,0	107,3	100,7	99,8	100,5	100,1	Manufacture of vegetable and animal oils nad fats
CA105	Výroba mliečnych výrobkov	62	107,2	109,5	111,0	109,1	99,4	102,2	101,3	100,1	Manufacture of dairy products
CA106	Výr.mlynských výrobkov, škrobu a škrob. výrobkov	24	97,2	102,0	100,0	99,1	96,2	104,9	98,0	100,5	Manuf.of grain mill prod.starches and starch prod.
CA107	Výroba pečiva a múčnych výrobkov	27	108,9	109,9	110,0	110,8	100,2	100,9	100,1	100,2	Manufacture of bakery and farinaceous products
CA108	Výroba ostatných potravinárskych výrobkov	100	98,8	98,9	103,5	100,0	99,5	100,1	104,7	100,7	Manufacture of other food products
CA109	Výroba a príprava krmív pre zvieratá	1	D	D	D	D	D	D	D	D	Manufacture of prepared animal feeds
CA11	Výroba nápojov	55	104,8	104,9	104,9	105,5	99,4	100,1	100,0	100,4	Manufacture of beverages
CA110	Výroba nápojov	55	104,8	104,9	104,9	105,5	99,4	100,1	100,0	100,4	Manufacture of beverages
CB	**Výroba textilu, odevov, kože a kožených výrobkov**	**189**	**149,8**	**150,1**	**149,8**	**140,2**	**100,1**	**100,2**	**99,8**	**101,1**	**Manuf.of textiles,apparel,leather and rel.products**
CB13	Výroba textilu	101	104,7	105,6	104,5	104,3	100,4	100,9	98,9	99,9	Manufacture of textiles
CB131	Príprava a spriadanie textilných vlákien	1	D	D	D	D	D	D	D	D	Preparation and spinning of textile fibres
CB132	Tkanie textilu	24	106,6	104,5	105,1	104,5	102,0	98,0	100,6	99,7	Weaving of textiles
CB139	Výroba ostatného textilu	76	103,8	105,7	104,2	104,6	99,8	101,9	98,6	99,9	Manufacture of other texiles
CB14	Výroba odevov	59	105,3	106,7	106,8	105,0	102,4	101,3	100,1	100,3	Manufacture of wearing apparel
CB141	Výroba odevov okrem kožušinových odevov	43	104,6	106,5	106,6	103,2	103,3	101,8	100,1	100,5	Manufacture of wearing apparel, except fur apparel
CB143	Výroba pletených a háčkovaných odevov	16	106,5	106,5	106,5	108,9	100,0	100,0	100,0	99,7	Manufacture of knitted and crocheted apparel
CB15	Výroba kože a kožených výrobkov	29	186,4	186,1	186,0	169,2	99,7	99,8	99,9	101,6	Manufacture of leather and related products
CB151	Činenie a apret.kože;výr.kufrov a farbenie kože	7	109,4	109,4	109,4	109,4	100,0	100,0	100,0	100,0	Tanning and dressing of leather;manuf of luggage
CB152	Výroba obuvi	22	202,0	201,4	201,3	181,4	99,7	99,7	100,0	101,8	Manufacture of footwear
CC	**Výroba drevených a papierových výrobkov, tlač**	**147**	**98,8**	**98,7**	**98,9**	**100,6**	**98,5**	**99,8**	**100,3**	**99,8**	**Manuf.of wood and paper products, and printing**

*) Priemer od začiatku roka / Average since the beginning of year

**) Tempo rastu od začiatku roka / Average monthly rate of growth

Indexy cien priemyselných výrobcov podľa SK NACE Rev. 2 za mesiac december 2019

Industrial producers price indices by the NACE Rev. 2 in month December 2019

Tabuľka č.6C Export / *Table n.6C Export*

1. pokračovanie / 1 st. continuation

Kód SK NACE *Code of NACE*	SK NACE Rev. 2	Počet reprez. *Number repres.*	Rok 2019 / Year 2019								*NACE Rev. 2*
			Priemer roka 2015 = 100 *Average of year 2015 = 100*				Predchádzajúce obdobie = 100 *Previous period = 100*				
			mesiac / *month*				mesiac / *month*				
			10.	11.	12.	*)	10.	11.	12.	**)	
1	2	3	4	5	6	7	8	9	10	11	12
CC16	Sprac.dreva a výroba výrobkov z dreva	54	98,8	98,7	98,3	100,6	99,3	99,9	99,6	99,7	Manufacture of wood and of products of wood
CC161	Pilovanie a hobľovanie dreva	15	107,8	108,3	108,0	109,9	99,5	100,4	99,8	99,9	Sawmilling and planing o wood
CC162	Výroba výr.z dreva, slamy a pruúteného materiálu	39	96,2	95,8	95,3	97,8	99,3	99,6	99,5	99,6	Manufacture of prod.of wood, straw, plainting mat.
CC17	Výroba papiera a papierových výrobkov	76	105,7	106,2	105,8	107,7	98,3	100,5	99,6	99,8	Manufacture of paper and paper products
CC171	Výroba celulózy,papiera a lepenky	16	111,4	111,0	110,1	114,4	97,6	99,6	99,2	99,3	Manufacture of pulp, paper and paperboard
CC172	Výroba výrobkov z papiera a lepenky	60	100,1	101,5	101,7	101,3	99,0	101,4	100,2	100,2	Manufacture of articles of paper and paperboard
CC18	Tlač a reprodukcia záznamových médií	17	60,9	56,4	62,1	60,2	96,9	92,6	110,1	100,4	Printing and reproduction of recorded media
CC181	Tlač a služby súvisiace s tlačou	17	60,9	56,4	62,1	60,2	96,9	92,6	110,1	100,4	Printing and service activities related to print.
CD	**Výroba koksu a rafinovaných ropných produktov**	**10**	**109,7**	**102,5**	**103,7**	**103,4**	**111,2**	**93,4**	**101,1**	**100,8**	**Manuf.of coke, and refined petroleum products**
CD19	Výroba koksu a rafinovaných ropných produktov	10	109,7	102,5	103,7	103,4	111,2	93,4	101,1	100,8	Manufacture of coke and refined petroleum products
CD192	Výroba rafinovaných ropných produktov	10	109,7	102,5	103,7	103,4	111,2	93,4	101,1	100,8	Manufacture of refined petroleum products
CE	**Výroba chemikálií a chemických produktov**	**125**	**100,7**	**99,0**	**99,0**	**99,6**	**100,7**	**98,3**	**100,1**	**100,0**	**Manufacture of chemicals and chemical products**
CE20	Výroba chemikálií a chemických produktov	125	100,7	99,0	99,0	99,6	100,7	98,3	100,1	100,0	Manufacture of chemicals and chemical products
CE201	Výroba základných chemikálií, priem. hnojív	59	103,8	100,9	100,3	102,5	100,8	97,2	99,4	100,1	Manufacture of basic chemicals, fertilisers
CE203	Výroba farieb,lakov a tmelov	10	90,9	90,9	90,9	91,0	100,0	100,0	100,0	100,0	Manufacture of paints, printing ink and mastics
CE204	Výr.mydla,čist.prostriedkov a toalet. pripravkov	12	100,7	100,6	104,8	101,1	100,0	99,9	104,2	100,3	Manufacture of soap and detergents and toil.prep.
CE205	Výroba ostatných chemických výrobkov	31	92,0	92,7	92,8	90,4	100,7	100,7	100,2	100,0	Manufacture of other chemical products
CE206	Výroba umelých vlákien	13	104,6	103,3	105,3	105,1	101,3	98,7	101,9	99,7	Manufacture of man-made fibres
CF	**Výroba zákl.farmaceut.výrobkov a farmaceut.prípr.**	**47**	**104,4**	**103,0**	**104,2**	**104,4**	**100,0**	**98,6**	**101,2**	**99,9**	**Manuf.of pharmac.medic.,chem.and botanical prod.**
CF21	Výroba zákl.farmaceut.výrobkov a farmaceut. prípr.	47	104,4	103,0	104,2	104,4	100,0	98,6	101,2	99,9	Manuf.of basic pharmac.prod. and pharmac.preparat.
CF211	Výroba základných farmaceutických výrobkov	18	101,0	101,3	100,0	101,2	99,8	100,3	98,7	99,7	Manufacture of basic pharmaceutical products
CF212	Výroba farmaceutických prípravkov	29	104,0	101,6	104,2	103,8	100,1	97,7	102,5	100,0	Manufacture of pharmaceutical preparations
CG	**Výroba výr.z gumy,plastu a ost.nekov.min.výrobk.**	**477**	**94,4**	**93,7**	**93,9**	**94,2**	**100,2**	**99,3**	**100,2**	**100,0**	**Manuf.of rubb.and plast.pr.and oth.non-met.min.pr.**
CG22	Výroba výrobkov z gumy a plastu	310	93,0	92,5	92,7	92,8	100,2	99,5	100,2	99,9	Manufacture of rubber and plastic product
CG221	Výroba výrobkov z gumy	68	89,1	88,8	88,8	88,9	101,0	99,7	99,9	99,8	Manufacture of rubber products
CG222	Výroba plastových výrobkov	242	96,9	96,2	96,7	96,8	99,3	99,3	100,5	100,1	Manufacture of plastics products
CG23	Výroba ostatných nekovových minerálnych výrobkov	167	100,2	98,7	98,8	99,8	100,2	98,5	100,1	100,1	Manufacture of other non-metallic mineral products
CG231	Výroba skla a výrobkov zo skla	41	95,3	92,4	92,6	95,2	100,6	96,9	100,2	99,6	Manufacture of glass and glass products
CG232	Výroba žiaruvzdorných výrobkov	26	100,6	100,6	100,6	101,1	99,1	100,0	100,0	100,5	Manufacture of refractor products
CG234	Výroba ost.porcelánových a keramických výrobkov	6	101,2	101,2	101,2	101,0	100,0	100,0	100,0	100,1	Manufacture of other porcelain and ceramic prod.
CG235	Výroba vápna,cementu a sádry	24	109,3	109,9	110,1	107,4	99,7	100,5	100,2	100,8	Manufacture of cement, lime and plaster l
CG236	Výroba výrobkov z betónu, sadry a cementu	41	97,5	98,1	98,2	97,6	99,2	100,7	100,1	100,2	Manufac. of articl.of concrete,cement and plaster
CG239	Výroba brús.výrob.a nekovov. minerál. výrob i.n.	29	116,6	116,7	117,0	116,5	100,7	100,1	100,3	100,5	Manufacture of abrasive prod. and non-metallic pr.
CH	**Výroba kovov a kov.konštrukcií okr.strojov a zar.**	**566**	**106,4**	**104,0**	**104,6**	**108,0**	**99,5**	**97,7**	**100,5**	**99,5**	**Manuf.of bas.met.and fab.met.pr.exc.mach.and eq.**
CH24	Výroba a spracovanie kovov	271	112,2	108,8	108,7	115,2	99,0	97,0	99,9	99,2	Manufacture of basic metals
CH241	Výroba surového železa a ocele a ferozliatin	51	117,2	113,0	113,1	120,6	98,8	96,4	100,1	99,1	Man.of basic iron and steel and of ferro-alloys

*) Priemer od začiatku roka / Average since the beginning of year

**) Tempo rastu od začiatku roka / Average monthly rate of growth

Indexy cien priemyselných výrobcov podľa SK NACE Rev. 2 za mesiac december 2019

Industrial producers price indices by the NACE Rev. 2 in month December 2019

Tabuľka č.6C Export / *Table n.6C Export* — 2. pokračovanie / 2 nd. continuation

Kód SK NACE *Code of NACE*	SK NACE Rev. 2	Počet reprez. *Number repres.*	Rok 2019 / Year 2019								*NACE Rev. 2*
			Priemer roka 2015 = 100 *Average of year 2015 = 100*				Predchádzajúce obdobie = 100 *Previous period = 100*				
			mesiac / *month*				mesiac / *month*				
			10.	11.	12.	*)	10.	11.	12.	**)	
1	2	3	4	5	6	7	8	9	10	11	12
CH242	Výroba rúr,rúrok a súvisiaceho prísl.z ocele	17	112,6	107,9	107,9	114,8	98,3	95,7	100,0	99,0	Manuf.of tubes, pipes and related fitting.of steel
CH243	Výr.ostatných výr.prvotného spracovania ocele	26	105,4	104,8	104,5	108,7	97,1	99,4	99,8	99,6	Manuf. of other prod.of first processing of steel
CH244	Výroba drahých a ostat.neželezných kovov	94	103,1	101,3	100,4	105,8	100,6	98,3	99,0	99,2	Manuf.of basic precious and other non-ferr. metals
CH245	Odlievanie kovov	83	99,3	98,6	99,0	99,4	100,4	99,3	100,4	99,9	Casting of metals
CH25	Výroba kovových konštrukcií okrem strojov a zar.	295	98,0	97,1	98,6	97,6	100,2	99,0	101,6	100,1	Manufacture of fabricated metal products
CH251	Výroba kovových konštrukcií	57	84,3	85,1	86,2	84,1	100,1	101,0	101,2	100,3	Manufacture of structural metal products
CH252	Výroba nádrží,zásobníkov a kontajnerov z kovu	38	101,2	101,4	102,7	100,7	100,0	100,2	101,3	100,1	Manuf. of tanks, reservoirs and contain. of metal
CH253	Výroba parných kotlov okrem kotl. ústr. kúrenia	5	105,6	105,6	105,6	105,6	100,0	100,0	100,0	100,0	Manufac.of steam gen.except centr. heating boilers
CH255	Kovanie,lisovanie, razenie a valc. kovov	59	103,7	102,5	102,7	102,6	101,2	98,9	100,2	100,2	Forging,pressing,tamping and roll-forming of metal
CH256	Opracovanie a povrch. úprava kovov; obrábanie	28	102,7	102,5	102,9	103,1	99,8	99,8	100,4	99,7	Treatment and coating ofmetals; machining
CH257	Výroba nožiar.výrobkov náradia a želez. tovaru	21	114,6	114,6	114,6	114,6	100,0	100,0	100,0	100,0	Manufacture of cutlery,tools and general hardware
CH259	Výroba ostatných kovových výrobkov	87	97,4	94,4	97,5	96,8	100,4	96,9	103,3	100,2	Manufacture of other fabricated metal products
CI	**Výroba počítačových, elektron.a optick.výrobkov**	**112**	**80,8**	**78,1**	**78,2**	**83,9**	**97,8**	**96,7**	**100,1**	**99,2**	**Manufacture of computer,electronic and optical pr.**
CI26	Výroba počítačových, elektron.a optických výrobkov	112	80,8	78,1	78,2	83,9	97,8	96,7	100,1	99,2	Manufacture of computer,electron.and optical prod.
CI261	Výroba elektronických komponentov a dosiek	43	93,9	94,9	94,5	93,8	99,8	101,1	99,6	100,1	Manufacture of electronic components and boards
CI262	Výroba počítačov a periférnych zariadení	12	87,0	86,9	86,9	88,9	100,0	99,9	100,0	99,4	Manufacture of computers and peripheral equipment
CI263	Výroba komunikačných zariadení	6	99,7	99,7	99,7	99,7	100,0	100,0	100,0	100,0	Manufacture of communication equipment
CI264	Výroba spotrebnej elektroniky	18	77,9	74,7	74,8	81,6	97,3	95,8	100,1	99,1	Manufacture of consumer electronics
CI265	Výr.nástrojov na meranie,testovanie a navigáciu	29	96,6	97,0	98,7	96,8	99,8	100,4	101,8	100,0	Manufacture of instrum. and appliances for measur.
CI266	Výroba ožar.prístrojov,elektromedicínskych prístr.	2	D	D	D	D	D	D	D	D	Manufacture of irradiation, electromedical equip.
CI268	Výroba magnetických a optických médií	2	D	D	D	D	D	D	D	D	Manufacture of magnetic and optical media
CJ	**Výroba elektrických zariadení**	**257**	**98,8**	**99,4**	**100,3**	**99,8**	**100,1**	**100,7**	**100,9**	**100,1**	**Manufacture of electrical equipment**
CJ27	Výroba elektrických zariadení	257	98,8	99,4	100,3	99,8	100,1	100,7	100,9	100,1	Manufacture of electrical equipment
CJ271	Výroba elektrick.motorov, generátorov, transform.	74	95,4	95,9	96,9	96,0	99,8	100,5	101,0	100,1	Manuf. of electric motors, generators, transform.
CJ273	Výroba drôtov a elektroinštalčných zariadení	63	115,1	113,7	115,1	118,2	100,9	98,7	101,3	100,2	Manufacture of wiring and wiring devices
CJ274	Výroba elektrických svietidiel	40	91,2	93,8	94,2	92,3	100,1	102,9	100,4	100,1	Manufacture of electric light equipment
CJ275	Výroba zariadení pre domácnosti	31	99,2	99,2	99,2	99,0	100,0	100,0	100,0	100,0	Manufacture of domestic appliances
CJ279	Výroba ostatných elektrických zariadení	49	85,2	85,2	87,0	85,8	99,1	99,9	102,1	100,0	Manufacture of other electrical equipment
CK	**Výroba strojov a zariadení inde nezaradených**	**451**	**108,8**	**108,7**	**107,6**	**107,2**	**100,4**	**99,9**	**99,0**	**99,9**	**Manufacture of machinery and equipment n.e.c.**
CK28	Výroba strojov a zariadení i.n.	451	108,8	108,7	107,6	107,2	100,4	99,9	99,0	99,9	Manufacture of machinery and equipment n.e.c.
CK281	Výroba strojov na všeobecné účely	185	114,7	115,1	114,1	112,5	99,9	100,4	99,1	100,0	Manufacture of general-purpose machinery
CK282	Výroba ostatných strojov na všeobecné účely	118	98,0	96,5	93,6	97,4	100,9	98,4	97,1	99,3	Manufacture of other general-purpose machinery
CK283	Výroba strojov pre poľnohospodárstvo a lesnictvo	35	112,5	112,5	112,5	109,7	103,5	100,0	100,0	100,3	Manufacture of agricultural and foresty machinery
CK284	Výr.strojov na tvarovanie a obrápanie kovov	41	100,7	100,7	100,7	98,4	100,2	100,0	100,0	100,2	Manufacture of metal forming machinery and tools
CK289	Výroba ostatných strojov na špeciálne účely	72	100,8	100,7	101,3	100,6	100,6	99,9	100,6	100,1	Manufacture of other special-purpose machinery
CL	**Výroba dopravných prostriedkov**	**410**	**103,9**	**102,6**	**103,1**	**101,6**	**101,1**	**98,8**	**100,5**	**100,3**	**Manufacture of transport equipment**
CL29	Výroba motorových vozidiel, návesov a prívesov	393	104,0	102,6	103,1	101,7	101,1	98,7	100,5	100,3	Manufacture of motor vehicles, trailers

*) Priemer od začiatku roka / Average since the beginning of year

**) Tempo rastu od začiatku roka / Average monthly rate of growth

Indexy cien priemyselných výrobcov podľa SK NACE Rev. 2 za mesiac december 2019

Industrial producers price indices by the NACE Rev. 2 in month December 2019

Tabuľka č.6C Export / *Table n.6C Export* dokončenie / end of table

Kód SK NACE *Code of NACE*	SK NACE Rev. 2	Počet reprez. *Number repres.*	Rok 2019 / Year 2019								*NACE Rev. 2*
			Priemer roka 2015 = 100 *Average of year 2015 = 100*				Predchádzajúce obdobie = 100 *Previous period = 100*				
			mesiac / *month*				mesiac / *month*				
			10.	11.	12.	*)	10.	11.	12.	**)	
1	2	3	4	5	6	7	8	9	10	11	12
CL291	Výroba motorových vozidiel	36	103,0	100,6	101,8	100,7	101,8	97,6	101,2	100,2	Manufacture of motor vehicles
CL292	Výroba karosérií pre motofové vozidlá; návesy	19	99,6	99,7	99,8	99,8	99,8	100,1	100,1	100,0	Manuf. of bodies (coachwork) for motor vehicles
CL293	Výroba dielov a príslušenstva pre motorové vozidlá	338	106,9	107,8	106,9	104,2	99,7	100,8	99,2	100,7	Manufacture of parts and accessories for motor veh
CL30	Výroba ostatných dopravných prostriedkov	17	101,8	103,1	102,6	100,6	100,9	101,3	99,5	100,1	Manufacture of other transport equipment
CL302	Výroba železničných lokomotív a vozového parku	12	99,6	99,8	99,8	98,9	101,1	100,2	100,0	99,9	Manufac. of railway locomotives and rolling stock
CL303	Výroba lietadiel a kozm. lodí a podbných zariad.	2	D	D	D	D	D	D	D	D	Manufacture of air and spacecraft and rel. mechin.
CL304	Výroba vojenských vozidiel	2	D	D	D	D	D	D	D	D	Manufacture of military fighting vehicles
CL309	Výroba dopravných prostr.i.n.	1	D	D	D	D	D	D	D	D	Manufacture of transport equipment n.e.c.
CM	**Ostatná výroba,oprava a inštalácia strojov a zar.**	**261**	**113,9**	**113,3**	**113,6**	**111,8**	**100,8**	**99,5**	**100,3**	**100,5**	**Other manuf.,repair and instal.of machin.and eq.**
CM31	Výroba nábytku	196	108,7	108,7	107,7	106,6	101,1	100,0	99,1	100,5	Manufacture of furniture
CM310	Výroba nábytku	196	108,7	108,7	107,7	106,6	101,1	100,0	99,1	100,5	Manufacture of furniture
CM32	Iná výroba	41	140,1	137,7	141,4	136,4	100,5	98,3	102,7	100,7	Other manufacturing
CM323	Výroba športových potrieb	8	151,7	156,4	166,1	131,9	95,3	103,0	106,3	103,7	Manufacture of sports goods
CM325	Výroba lekárskych a dentálnych nástrojov a potr.	31	139,8	134,8	136,7	141,6	102,6	96,4	101,4	99,7	Manufacture of medical and dental instr.and suppl.
CM329	Výroba i. n.	2	D	D	D	D	D	D	D	D	Manufacturing n.e.c.
CM33	Oprava a inštalácia strojov a prístrojov	24	98,3	98,2	98,2	98,3	100,0	99,9	100,0	100,0	Repair and installation of machinery and equipment
CM331	Oprava kovových konštrukcií, strojov a prístrojov	8	97,1	97,1	97,1	97,1	100,0	100,0	100,0	100,0	Repair of fabricat.metal prod.machinery and equip.
CM332	Inštalácia priemyselných strojov a prístrojov	16	100,3	100,1	100,1	100,1	100,0	99,8	100,0	100,0	Installation of industrial machinery and equipment
D	**Dodávka elektriny, plynu a studeného vzduchu**	**19**	**99,6**	**101,0**	**98,8**	**101,0**	**102,2**	**101,5**	**97,8**	**99,2**	**Electricity, gas, steam and air-condition supply**
DA	**Dodávka elektriny, plynu a studeného vzduchu**	**19**	**99,6**	**101,0**	**98,8**	**101,0**	**102,2**	**101,5**	**97,8**	**99,2**	**Electricity, gas, steam and air-condition supply**
DA35	Dodávka elektriny, plynu, pary a studeného vzduchu	19	99,6	101,0	98,8	101,0	102,2	101,5	97,8	99,2	Electricity, gas, steam and air condition.supply
DA351	Výroba elektrickej energie,prenos a rozvod	12	121,2	118,0	117,8	119,1	102,6	97,4	99,8	99,7	Electric power generation,transmission and distr.
DA352	Výroba plynu;rozvod plynných palív potrubím	7	76,0	83,9	78,7	82,1	101,0	110,4	93,7	98,2	Manuf.of gas;distr. of gaseous fuels through mains
E	**Dodávka vody,čistenie a odvod odpad.vôd,odpady**	**20**	**102,2**	**100,1**	**98,6**	**102,3**	**97,9**	**97,9**	**98,5**	**99,6**	**Water supply,sewerage,waste manag.and remediation**
EA	**Dodávka vody,čistenie a odvod odpad.vôd,odpady**	**20**	**102,2**	**100,1**	**98,6**	**102,3**	**97,9**	**97,9**	**98,5**	**99,6**	**Water supply,sewerage,waste manag.and remediation**
EA38	Zber,sprac.a likv.odpadov;recykl.mater.	20	102,2	100,1	98,6	102,3	97,9	97,9	98,5	99,6	Waste coll.,treatm.and disp.activ.;mater.recovery
EA381	Zber odpadu	3	116,3	116,3	117,6	104,7	101,4	100,0	101,1	101,5	Waste collection
EA383	Recyklácia materiálov	17	100,1	97,4	95,2	103,7	96,6	97,3	97,7	99,1	Materials recovery

*) Priemer od začiatku roka / Average since the beginning of year

**) Tempo rastu od začiatku roka / Average monthly rate of growth

INDEXY CIEN PRIEMYSELNÝCH VÝROBCOV
ÚHRN

The price indices of industrial producers
Total

Indexy cien priemyselných výrobcov podľa sekcií a subsekcií SK NACE Rev. 2 za mesiac december 2019

Industrial producers price indices by sections and subsections of the NACE Rev. 2 in month December 2019

Tabuľka č.1S Úhrnný index CPV / *Table n.1S Total industry PPI*

Kód *Code*	Sekcia, subsekcia SK NACE Rev. 2 *Sections, subsections of the NACE Rev. 2*	Stála váha *Constant weight*	Predchádzajúce obdobie = 100 / *Previous period = 100*																	
			2018	Rok 2019 / Year 2019													kvartál. indexy / *quart. indices*			
			mesiac / *month*													*)				
			12.	1.	2.	3.	4.	5.	6.	7.	8.	9.	10.	11.	12.		1. Q.	2. Q.	3. Q.	4. Q.
a	b	c	1	2	3	4	5	6	7	8	9	10	11	12	13	14	15	16	17	18
	Priemysel spolu *Industry total*	**1000,000000**	**99,3**	**100,2**	**100,8**	**100,7**	**99,8**	**100,4**	**100,1**	**99,4**	**100,3**	**99,8**	**100,5**	**99,2**	**100,1**	**100,1**	**100,3**	**100,7**	**99,6**	**99,9**
B	**Ťažba a dobývanie** *Mining and quarrying*	**6,074390**	**99,1**	**104,4**	**102,3**	**98,9**	**99,4**	**101,5**	**98,6**	**96,8**	**101,8**	**99,2**	**99,9**	**99,6**	**101,8**	**100,3**	**105,1**	**100,0**	**97,2**	**100,3**
BA	Ťažba a dobývanie *Mining and quarrying*	6,074390	99,1	104,4	102,3	98,9	99,4	101,5	98,6	96,8	101,8	99,2	99,9	99,6	101,8	100,3	105,1	100,0	97,2	100,3
C	**Priemyselná výroba** *Manufacturing*	**833,627805**	**99,1**	**100,3**	**99,7**	**101,1**	**100,1**	**100,6**	**100,1**	**99,4**	**100,2**	**99,8**	**100,6**	**98,9**	**100,2**	**100,1**	**99,7**	**101,0**	**99,8**	**99,8**
CA	Výroba potravín, nápojov a tabaku *Manuf.of food products,bever.and tobacco products*	42,893287	100,1	101,2	100,7	100,2	100,0	100,8	99,9	100,3	100,0	99,7	99,3	100,5	100,8	100,3	101,7	100,9	100,4	99,6
CB	Výroba textilu, odevov, kože a kožených výrobkov *Manuf.of textiles,apparel,leather and rel.products*	14,414604	101,2	97,6	100,3	99,2	104,8	101,1	102,9	100,9	102,4	102,6	100,1	100,2	99,9	101,0	97,7	106,2	105,9	102,7
CC	Výroba drevených a papierových výrobkov, tlač *Manuf.of wood and paper products, and printing*	26,151763	99,7	99,8	100,6	100,0	99,4	100,1	100,0	98,8	98,1	101,4	99,5	99,3	100,4	99,8	99,8	99,7	97,9	99,5
CD	Výroba koksu a rafinovaných ropných produktov *Manuf.of coke, and refined petroleum products*	38,065603	88,5	95,1	103,2	110,5	102,7	105,9	96,7	95,4	101,2	95,4	107,2	96,1	100,2	100,7	92,2	113,8	94,3	101,7
CE	Výroba chemikálií a chemických produktov *Manufacture of chemicals and chemical products*	27,177568	100,5	100,7	99,6	100,3	100,5	100,1	100,3	99,7	100,7	99,3	100,5	98,5	100,3	100,0	101,0	100,8	100,1	99,3
CF	Výroba zákl.farmaceut.výrobkov a farmaceut.prípr. *Manuf.of pharmac.medic.,chem.and botanical prod.*	2,645189	100,1	99,9	99,7	100,8	100,2	100,0	99,9	100,1	100,1	100,1	100,1	99,3	100,6	100,1	100,1	100,6	100,1	99,9
CG	Výroba výr.z gumy,plastu a ost.nekov.min.výrobk. *Manuf.of rubb.and plast.pr.and oth.non-met.min.pr.*	65,333224	100,3	100,7	98,7	100,2	100,2	100,4	99,8	100,1	99,6	99,8	100,4	99,7	100,2	100,0	100,1	100,1	99,8	100,0
CH	Výroba kovov a kov.konštrukcií okr.strojov a zar. *Manuf.of bas.met.and fab.met.pr.exc.mach.and eq.*	102,319523	99,2	99,3	100,4	100,1	99,8	99,1	100,1	99,4	100,2	99,5	99,3	98,3	100,1	99,6	99,1	99,5	99,0	98,0
CI	Výroba počítačových, elektron.a optick.výrobkov *Manufacture of computer,electronic and optical pr.*	68,592905	100,3	102,8	96,6	102,6	100,6	96,7	99,3	100,6	97,7	99,9	98,0	96,9	100,1	99,3	100,7	98,7	97,3	95,2
CJ	Výroba elektrických zariadení *Manufacture of electrical equipment*	36,235272	99,9	100,9	100,4	100,4	99,4	101,2	98,6	100,5	100,1	99,4	100,2	100,5	100,4	100,2	101,3	100,1	99,8	100,3
CK	Výroba strojov a zariadení inde nezaradených *Manufacture of machinery and equipment n.e.c.*	52,287941	101,0	98,7	100,7	99,6	99,1	99,8	100,4	99,6	99,8	102,2	100,3	99,7	99,2	99,9	99,8	99,1	100,4	101,2
CL	Výroba dopravných prostriedkov *Manufacture of transport equipment*	327,841874	99,3	101,0	99,3	100,8	99,6	101,2	100,6	99,4	100,7	100,1	100,8	99,1	100,3	100,2	100,1	100,9	100,7	100,5
CM	Ostatná výroba,oprava a inštalácia strojov a zar. *Other manuf.,repair and instal.of machin.and eq.*	29,669052	100,6	99,5	101,1	100,8	101,9	99,0	100,6	101,6	99,1	99,5	101,0	99,3	100,0	100,3	100,8	102,3	100,8	99,9
D	**Dodávka elektriny, plynu a studeného vzduchu** *Electricity, gas, steam and air-condition supply*	**148,197832**	**100,0**	**99,7**	**106,1**	**98,8**	**98,6**	**99,0**	**100,4**	**99,1**	**100,6**	**99,8**	**100,0**	**100,6**	**99,8**	**100,2**	**103,6**	**99,2**	**99,4**	**100,4**
DA	Dodávka elektriny, plynu a studeného vzduchu *Electricity, gas, steam and air-condition supply*	148,197832	100,0	99,7	106,1	98,8	98,6	99,0	100,4	99,1	100,6	99,8	100,0	100,6	99,8	100,2	103,6	99,2	99,4	100,4
E	**Dodávka vody,čistenie a odvod odpad.vôd,odpady** *Water supply,sewerage,waste manag.and remediation*	**12,099973**	**99,6**	**99,8**	**99,2**	**100,0**	**99,9**	**99,9**	**99,5**	**100,6**	**100,0**	**100,3**	**100,0**	**99,6**	**100,0**	**99,9**	**99,1**	**99,4**	**100,3**	**99,9**
EA	Dodávka vody,čistenie a odvod odpad.vôd,odpady *Water supply,sewerage,waste manag.and remediation*	12,099973	99,6	99,8	99,2	100,0	99,9	99,9	99,5	100,6	100,0	100,3	100,0	99,6	100,0	99,9	99,1	99,4	100,3	99,9

*) Tempo rastu od začiatku roka / Average monthly rate of growth

Indexy cien priemyselných výrobcov podľa sekcií a subsekcií SK NACE Rev. 2 za mesiac december 2019

Industrial producers price indices by sections and subsections of the NACE Rev. 2 in month December 2019

Tabuľka č.2S Úhrnný index CPV / *Table n.2S Total industry PPI*

Kód *Code*	Sekcia, subsekcia SK NACE Rev. 2 *Sections, subsections of the NACE Rev. 2*	Stála váha *Constant weight*	Rovnaké obdobie minulého roka = 100 / *The same period of previous year = 100*																	
			2018	Rok 2019 / Year 2019													kvartál. indexy / *quart. indices*			
			mesiac / *month*																	
			12.	1.	2.	3.	4.	5.	6.	7.	8.	9.	10.	11.	12.	*)	1. Q.	2. Q.	3. Q.	4. Q.
a	b	c	1	2	3	4	5	6	7	8	9	10	11	12	13	14	15	16	17	18
	Priemysel spolu *Industry total*	**1000,000000**	**103,0**	**102,5**	**102,7**	**103,3**	**102,8**	**103,3**	**102,9**	**101,5**	**101,1**	**100,8**	**100,7**	**100,2**	**101,0**	**101,9**	**102,9**	**103,0**	**101,1**	**100,6**
B	**Ťažba a dobývanie** *Mining and quarrying*	**6,074390**	**103,4**	**109,1**	**109,5**	**109,1**	**108,2**	**109,1**	**107,0**	**103,8**	**105,6**	**104,1**	**102,0**	**101,3**	**104,1**	**106,0**	**109,3**	**108,1**	**104,5**	**102,5**
BA	Ťažba a dobývanie *Mining and quarrying*	6,074390	103,4	109,1	109,5	109,1	108,2	109,1	107,0	103,8	105,6	104,1	102,0	101,3	104,1	106,0	109,3	108,1	104,5	102,5
C	**Priemyselná výroba** *Manufacturing*	**833,627805**	**101,5**	**101,6**	**101,1**	**102,0**	**101,9**	**102,2**	**101,9**	**101,0**	**100,4**	**100,3**	**100,4**	**99,8**	**100,9**	**101,1**	**101,5**	**102,0**	**100,6**	**100,4**
CA	Výroba potravín, nápojov a tabaku *Manuf.of food products,bever.and tobacco products*	42,893287	100,2	100,7	102,0	102,3	102,6	103,9	103,5	103,4	103,8	103,3	102,3	102,6	103,3	102,8	101,6	103,4	103,5	102,7
CB	Výroba textilu, odevov, kože a kožených výrobkov *Manuf.of textiles,apparel,leather and rel.products*	14,414604	110,3	106,7	108,3	107,8	112,8	113,8	111,5	108,7	110,5	113,3	111,9	114,1	112,7	111,0	107,5	112,7	110,9	112,8
CC	Výroba drevených a papierových výrobkov, tlač *Manuf.of wood and paper products, and printing*	26,151763	101,2	101,0	100,8	101,0	99,6	100,1	99,4	98,4	96,9	98,3	96,7	96,7	97,4	98,8	100,9	99,7	97,8	97,0
CD	Výroba koksu a rafinovaných ropných produktov *Manuf.of coke, and refined petroleum products*	38,065603	96,9	94,2	98,5	110,6	109,1	112,3	103,0	100,0	100,1	93,9	98,5	95,8	108,5	101,9	101,0	108,1	97,9	100,6
CE	Výroba chemikálií a chemických produktov *Manufacture of chemicals and chemical products*	27,177568	104,1	103,6	104,4	104,9	105,2	105,8	104,5	103,3	104,4	102,8	102,7	100,6	100,4	103,6	104,3	105,2	103,5	101,2
CF	Výroba zákl.farmaceut.výrobkov a farmaceut.prípr. *Manuf.of pharmac.medic.,chem.and botanical prod.*	2,645189	102,6	101,2	100,2	101,0	101,0	101,4	101,1	101,0	100,9	101,0	101,2	100,3	100,8	101,0	100,8	101,2	101,0	100,7
CG	Výroba výr.z gumy,plastu a ost.nekov.min.výrobk. *Manuf.of rubb.and plast.pr.and oth.non-met.min.pr.*	65,333224	100,9	101,7	100,0	99,7	99,8	100,3	100,3	100,2	99,7	100,0	100,1	99,9	99,8	100,2	100,5	100,1	100,0	100,0
CH	Výroba kovov a kov.konštrukcií okr.strojov a zar. *Manuf.of bas.met.and fab.met.pr.exc.mach.and eq.*	102,319523	100,4	100,2	99,1	98,6	98,2	96,7	97,1	96,9	97,2	96,9	96,2	94,9	95,7	97,3	99,3	97,4	96,9	95,6
CI	Výroba počítačových, elektron.a optick.výrobkov *Manufacture of computer,electronic and optical pr.*	68,592905	96,8	99,7	94,8	97,7	98,1	95,1	94,3	94,7	92,6	93,9	92,7	92,0	91,8	94,7	97,3	95,9	93,7	92,2
CJ	Výroba elektrických zariadení *Manufacture of electrical equipment*	36,235272	99,9	100,8	101,1	100,6	100,1	101,2	100,1	101,8	101,7	100,7	101,0	101,4	101,9	101,0	100,8	100,5	101,4	101,5
CK	Výroba strojov a zariadení inde nezaradených *Manufacture of machinery and equipment n.e.c.*	52,287941	104,1	102,9	102,7	101,8	99,1	97,5	98,6	98,0	98,7	101,1	101,6	101,0	99,1	100,2	102,4	98,4	99,2	100,6
CL	Výroba dopravných prostriedkov *Manufacture of transport equipment*	327,841874	102,5	102,9	102,4	103,4	103,3	104,5	105,1	103,3	101,8	102,1	101,9	101,8	102,7	103,0	102,9	104,3	102,5	102,1
CM	Ostatná výroba,oprava a inštalácia strojov a zar. *Other manuf.,repair and instal.of machin.and eq.*	29,669052	103,7	101,5	102,4	101,0	102,3	103,5	104,4	105,7	104,7	104,2	104,0	103,9	103,3	103,4	101,7	103,4	104,8	103,8
D	**Dodávka elektriny, plynu a studeného vzduchu** *Electricity, gas, steam and air-condition supply*	**148,197832**	**112,0**	**107,8**	**111,6**	**109,5**	**108,2**	**108,4**	**108,1**	**105,2**	**105,0**	**103,6**	**102,4**	**102,6**	**102,4**	**106,1**	**109,7**	**108,3**	**104,7**	**102,5**
DA	Dodávka elektriny, plynu a studeného vzduchu *Electricity, gas, steam and air-condition supply*	148,197832	112,0	107,8	111,6	109,5	108,2	108,4	108,1	105,2	105,0	103,6	102,4	102,6	102,4	106,1	109,7	108,3	104,7	102,5
E	**Dodávka vody,čistenie a odvod odpad.vôd,odpady** *Water supply,sewerage,waste manag.and remediation*	**12,099973**	**99,9**	**99,5**	**98,3**	**98,1**	**97,8**	**97,9**	**97,7**	**98,1**	**98,1**	**98,7**	**99,0**	**98,4**	**98,8**	**98,4**	**98,7**	**97,8**	**98,3**	**98,7**
EA	Dodávka vody,čistenie a odvod odpad.vôd,odpady *Water supply,sewerage,waste manag.and remediation*	12,099973	99,9	99,5	98,3	98,1	97,8	97,9	97,7	98,1	98,1	98,7	99,0	98,4	98,8	98,4	98,7	97,8	98,3	98,7

*) Priemer od začiatku roka / Average since the beginning of year

Indexy cien priemyselných výrobcov podľa sekcií a subsekcií SK NACE Rev. 2 za mesiac december 2019

Industrial producers price indices by sections and subsections of the NACE Rev. 2 in month December 2019

Tabuľka č.3S Úhrnný index CPV / *Table n.3S Total industry PPI*

Kód *Code*	Sekcia, subsekcia SK NACE Rev. 2 *Sections, subsections of the NACE Rev. 2*	Stála váha *Constant weight*	December 2015 = 100																	
			2018	Rok 2019 / Year 2019													Priem.indexov/*Avrg. of indices*			
			mesiac / *month*																	
			12.	1.	2.	3.	4.	5.	6.	7.	8.	9.	10.	11.	12.	*)	1. Q.	2. Q.	3. Q.	4. Q.
a	b	c	1	2	3	4	5	6	7	8	9	10	11	12	13	14	15	16	17	18
	Priemysel spolu *Industry total*	**1000,000000**	**105,9**	**106,1**	**106,9**	**107,6**	**107,4**	**107,8**	**107,9**	**107,2**	**107,5**	**107,3**	**107,8**	**106,9**	**107,0**	**107,3**	**106,9**	**107,7**	**107,3**	**107,2**
B	**Ťažba a dobývanie** *Mining and quarrying*	**6,074390**	**103,2**	**107,7**	**110,2**	**109,0**	**108,4**	**110,0**	**108,5**	**105,0**	**106,9**	**106,0**	**105,9**	**105,5**	**107,4**	**107,5**	**109,0**	**109,0**	**106,0**	**106,3**
BA	Ťažba a dobývanie *Mining and quarrying*	6,074390	103,2	107,7	110,2	109,0	108,4	110,0	108,5	105,0	106,9	106,0	105,9	105,5	107,4	107,5	109,0	109,0	106,0	106,3
C	**Priemyselná výroba** *Manufacturing*	**833,627805**	**104,4**	**104,7**	**104,4**	**105,5**	**105,6**	**106,2**	**106,3**	**105,7**	**105,9**	**105,7**	**106,3**	**105,1**	**105,3**	**105,6**	**104,9**	**106,0**	**105,8**	**105,6**
CA	Výroba potravín, nápojov a tabaku *Manuf.of food products,bever.and tobacco products*	42,893287	103,9	105,1	105,8	106,0	106,0	106,9	106,8	107,1	107,1	106,8	106,0	106,5	107,3	106,5	105,6	106,6	107,0	106,6
CB	Výroba textilu, odevov, kože a kožených výrobkov *Manuf.of textiles,apparel,leather and rel.products*	14,414604	130,2	127,1	127,5	126,5	132,6	134,1	138,0	139,3	142,7	146,4	146,6	146,9	146,7	137,9	127,0	134,9	142,8	146,7
CC	Výroba drevených a papierových výrobkov, tlač *Manuf.of wood and paper products, and printing*	26,151763	106,3	106,1	106,7	106,7	106,1	106,2	106,2	104,9	102,9	104,3	103,8	103,1	103,5	105,0	106,5	106,2	104,0	103,5
CD	Výroba koksu a rafinovaných ropných produktov *Manuf.of coke, and refined petroleum products*	38,065603	117,1	111,4	115,0	127,1	130,5	138,2	133,6	127,5	129,0	123,1	132,0	126,8	127,0	126,8	117,8	134,1	126,5	128,6
CE	Výroba chemikálií a chemických produktov *Manufacture of chemicals and chemical products*	27,177568	103,3	104,0	103,6	103,9	104,4	104,5	104,8	104,5	105,2	104,5	105,0	103,4	103,7	104,3	103,8	104,6	104,7	104,0
CF	Výroba základ.farmaceut.výrobkov a farmaceut.prípr. *Manuf.of pharmac.medic.,chem.and botanical prod.*	2,645189	101,6	101,5	101,2	102,0	102,2	102,2	102,1	102,2	102,3	102,4	102,5	101,8	102,4	102,1	101,6	102,2	102,3	102,2
CG	Výroba výr.z gumy,plastu a ost.nekov.min.výrobk. *Manuf.of rubb.and plast.pr.and oth.non-met.min.pr.*	65,333224	101,8	102,5	101,2	101,4	101,6	102,0	101,8	101,9	101,5	101,3	101,7	101,4	101,6	101,7	101,7	101,8	101,6	101,6
CH	Výroba kovov a kov.konštrukcií okr.strojov a zar. *Manuf.of bas.met.and fab.met.pr.exc.mach.and eq.*	102,319523	116,5	115,7	116,2	116,3	116,1	115,1	115,2	114,5	114,7	114,1	113,3	111,4	111,5	114,5	116,1	115,5	114,4	112,1
CI	Výroba počítačových, elektron.a optick.výrobkov *Manufacture of computer,electronic and optical pr.*	68,592905	86,5	88,9	85,9	88,1	88,6	85,7	85,1	85,6	83,6	83,5	81,8	79,3	79,4	84,6	87,6	86,5	84,2	80,2
CJ	Výroba elektrických zariadení *Manufacture of electrical equipment*	36,235272	102,6	103,5	103,9	104,3	103,7	104,9	103,4	103,9	104,0	103,4	103,6	104,1	104,5	103,9	103,9	104,0	103,8	104,1
CK	Výroba strojov a zariadení inde nezaradených *Manufacture of machinery and equipment n.e.c.*	52,287941	106,2	104,8	105,5	105,1	104,2	104,0	104,4	104,0	103,8	106,1	106,4	106,1	105,2	105,0	105,1	104,2	104,6	105,9
CL	Výroba dopravných prostriedkov *Manufacture of transport equipment*	327,841874	102,1	103,1	102,4	103,2	102,8	104,0	104,6	104,0	104,7	104,8	105,6	104,6	104,9	104,1	102,9	103,8	104,5	105,0
CM	Ostatná výroba,oprava a inštalácia strojov a zar. *Other manuf.,repair and instal.of machin.and eq.*	29,669052	105,5	105,0	106,2	107,0	109,0	107,9	108,6	110,3	109,3	108,7	109,8	109,0	109,0	108,3	106,1	108,5	109,4	109,3
D	**Dodávka elektriny, plynu a studeného vzduchu** *Electricity, gas, steam and air-condition supply*	**148,197832**	**114,8**	**114,5**	**121,5**	**120,0**	**118,3**	**117,1**	**117,6**	**116,6**	**117,3**	**117,1**	**117,1**	**117,8**	**117,6**	**117,7**	**118,7**	**117,7**	**117,0**	**117,5**
DA	Dodávka elektriny, plynu a studeného vzduchu *Electricity, gas, steam and air-condition supply*	148,197832	114,8	114,5	121,5	120,0	118,3	117,1	117,6	116,6	117,3	117,1	117,1	117,8	117,6	117,7	118,7	117,7	117,0	117,5
E	**Dodávka vody,čistenie a odvod odpad.vôd,odpady** *Water supply,sewerage,waste manag.and remediation*	**12,099973**	**100,8**	**100,6**	**99,8**	**99,8**	**99,7**	**99,6**	**99,1**	**99,7**	**99,7**	**100,0**	**100,0**	**99,6**	**99,6**	**99,8**	**100,1**	**99,5**	**99,8**	**99,7**
EA	Dodávka vody,čistenie a odvod odpad.vôd,odpady *Water supply,sewerage,waste manag.and remediation*	12,099973	100,8	100,6	99,8	99,8	99,7	99,6	99,1	99,7	99,7	100,0	100,0	99,6	99,6	99,8	100,1	99,5	99,8	99,7

*) Priemer od začiatku roka / Average since the beginning of year

Indexy cien priemyselných výrobcov podľa sekcií a subsekcií SK NACE Rev. 2 za mesiac december 2019

Industrial producers price indices by sections and subsections of the NACE Rev. 2 in month December 2019

Tabuľka č.4S Úhrnný index CPV / *Table n.4S Total industry PPI*

Kód *Code*	Sekcia, subsekcia SK NACE Rev. 2 *Sections, subsections of the NACE Rev. 2*	Stála váha *Constant weight*	Priemer roka 2015 = 100 / Average of year 2015 = 100 *)																	
			2018	Rok 2019 / Year 2019																
			mesiac / *month*													*)	kvartál. indexy / q*uart. indices*			
			12.	1.	2.	3.	4.	5.	6.	7.	8.	9.	10.	11.	12.		1. Q.	2. Q.	3. Q.	4. Q.
a	b	c	1	2	3	4	5	6	7	8	9	10	11	12	13	14	15	16	17	18
	Priemysel spolu *Industry total*	**1000,000000**	**101,4**	**101,6**	**102,4**	**103,1**	**102,9**	**103,3**	**103,4**	**102,7**	**103,0**	**102,8**	**103,3**	**102,4**	**102,5**	**102,8**	**102,4**	**103,2**	**102,8**	**102,7**
B	**Ťažba a dobývanie** *Mining and quarrying*	**6,074390**	**105,6**	**110,2**	**112,8**	**111,6**	**111,0**	**112,6**	**111,1**	**107,5**	**109,4**	**108,5**	**108,4**	**108,0**	**109,9**	**110,1**	**111,5**	**111,6**	**108,5**	**108,8**
BA	Ťažba a dobývanie *Mining and quarrying*	6,074390	105,6	110,2	112,8	111,6	111,0	112,6	111,1	107,5	109,4	108,5	108,4	108,0	109,9	110,1	111,5	111,6	108,5	108,8
C	**Priemyselná výroba** *Manufacturing*	**833,627805**	**100,6**	**100,9**	**100,6**	**101,6**	**101,7**	**102,3**	**102,4**	**101,8**	**102,0**	**101,8**	**102,4**	**101,3**	**101,4**	**101,7**	**101,0**	**102,1**	**101,9**	**101,7**
CA	Výroba potravín, nápojov a tabaku *Manuf.of food products,bever.and tobacco products*	42,893287	100,7	101,8	102,5	102,7	102,7	103,6	103,5	103,8	103,8	103,5	102,7	103,2	104,0	103,2	102,3	103,3	103,7	103,3
CB	Výroba textilu, odevov, kože a kožených výrobkov *Manuf.of textiles,apparel,leather and rel.products*	14,414604	128,9	125,8	126,2	125,2	131,3	132,8	136,6	137,9	141,3	145,0	145,1	145,4	145,2	136,5	125,7	133,6	141,4	145,2
CC	Výroba drevených a papierových výrobkov, tlač *Manuf.of wood and paper products, and printing*	26,151763	103,2	103,0	103,6	103,6	103,0	103,1	103,1	101,8	99,9	101,3	100,8	100,1	100,5	102,0	103,4	103,1	101,0	100,5
CD	Výroba koksu a rafinovaných ropných produktov *Manuf.of coke, and refined petroleum products*	38,065603	96,1	91,4	94,3	104,3	107,1	113,4	109,6	104,6	105,8	101,0	108,3	104,0	104,2	104,0	96,7	110,0	103,8	105,5
CE	Výroba chemikálií a chemických produktov *Manufacture of chemicals and chemical products*	27,177568	98,1	98,8	98,4	98,7	99,1	99,2	99,5	99,2	99,9	99,2	99,7	98,2	98,5	99,0	98,6	99,3	99,4	98,8
CF	Výroba zákl.farmaceut.výrobkov a farmaceut.prípr. *Manuf.of pharmac.medic.,chem.and botanical prod.*	2,645189	99,0	98,9	98,6	99,4	99,6	99,6	99,5	99,6	99,7	99,8	99,9	99,2	99,8	99,5	99,0	99,6	99,7	99,6
CG	Výroba výr.z gumy,plastu a ost.nekov.min.výrobk. *Manuf.of rubb.and plast.pr.and oth.non-met.min.pr.*	65,333224	98,1	98,7	97,5	97,7	97,9	98,3	98,1	98,2	97,8	97,6	98,0	97,7	97,9	98,0	98,0	98,1	97,9	97,9
CH	Výroba kovov a kov.konštrukcií okr.strojov a zar. *Manuf.of bas.met.and fab.met.pr.exc.mach.and eq.*	102,319523	109,3	108,5	109,0	109,1	108,9	108,0	108,1	107,4	107,6	107,0	106,3	104,5	104,6	107,4	108,9	108,3	107,3	105,1
CI	Výroba počítačových, elektron.a optick.výrobkov *Manufacture of computer,electronic and optical pr.*	68,592905	87,3	89,7	86,7	88,9	89,4	86,5	85,9	86,4	84,4	84,3	82,5	80,0	80,1	85,4	88,4	87,3	85,0	80,9
CJ	Výroba elektrických zariadení *Manufacture of electrical equipment*	36,235272	98,6	99,4	99,8	100,2	99,6	100,8	99,3	99,8	99,9	99,3	99,5	100,0	100,4	99,8	99,8	99,9	99,7	100,0
CK	Výroba strojov a zariadení inde nezaradených *Manufacture of machinery and equipment n.e.c.*	52,287941	108,3	106,8	107,5	107,1	106,2	106,0	106,5	106,0	105,8	108,2	108,5	108,2	107,2	107,0	107,1	106,2	106,7	108,0
CL	Výroba dopravných prostriedkov *Manufacture of transport equipment*	327,841874	99,5	100,5	99,8	100,6	100,2	101,4	101,9	101,4	102,0	102,1	102,9	101,9	102,2	101,4	100,3	101,2	101,8	102,3
CM	Ostatná výroba,oprava a inštalácia strojov a zar. *Other manuf.,repair and instal.of machin.and eq.*	29,669052	106,0	105,5	106,7	107,5	109,5	108,4	109,1	110,9	109,8	109,2	110,4	109,5	109,5	108,8	106,6	109,0	110,0	109,8
D	**Dodávka elektriny, plynu a studeného vzduchu** *Electricity, gas, steam and air-condition supply*	**148,197832**	**106,0**	**105,7**	**111,6**	**110,8**	**109,2**	**108,1**	**108,6**	**107,7**	**108,3**	**108,1**	**108,1**	**108,8**	**108,6**	**108,6**	**109,4**	**108,6**	**108,0**	**108,5**
DA	Dodávka elektriny, plynu a studeného vzduchu *Electricity, gas, steam and air-condition supply*	148,197832	106,0	105,7	111,6	110,8	109,2	108,1	108,6	107,7	108,3	108,1	108,1	108,8	108,6	108,6	109,4	108,6	108,0	108,5
E	**Dodávka vody,čistenie a odvod odpad.vôd,odpady** *Water supply,sewerage,waste manag.and remediation*	**12,099973**	**100,7**	**100,5**	**99,7**	**99,7**	**99,6**	**99,5**	**99,0**	**99,7**	**99,6**	**99,9**	**99,9**	**99,6**	**99,5**	**99,7**	**100,0**	**99,4**	**99,7**	**99,7**
EA	Dodávka vody,čistenie a odvod odpad.vôd,odpady *Water supply,sewerage,waste manag.and remediation*	12,099973	100,7	100,5	99,7	99,7	99,6	99,5	99,0	99,7	99,6	99,9	99,9	99,6	99,5	99,7	100,0	99,4	99,7	99,7

*) Priemer od začiatku roka / Average since the beginning of year

INDEXY CIEN PRIEMYSELNÝCH VÝROBCOV HLAVNÝCH PRIEMYSELNÝCH ZOSKUPENÍ

The price indices of industrial producers Main industrial groupings

Indexy cien priemyselných výrobcov podľa hlavných priemyselných zoskupení (HPZ) za mesiac december 2019

Industrial producers price indices by Main Industrial Groupings (MIG) in month December 2019

Tabuľka č.1 HPZ-A Tuzemsko / Table n.1 MIG-A Domestic

Kód *Code*	Hlavné priemyselné zoskupenia *Main Industrial Groupings*	Stála váha *Constant weight*	December 2015 = 100																	
			2018	Rok 2019 / Year 2019																
			mesiac / *month*														kvartál. indexy / *quart. indices*			
			12.	1.	2.	3.	4.	5.	6.	7.	8.	9.	10.	11.	12.	*)	1. Q.	2. Q.	3. Q.	4. Q.
a	b	c	1	2	3	4	5	6	7	8	9	10	11	12	13	14	15	16	17	18
	Priemysel spolu Industry total	**1000,000000**	**107,3**	**107,7**	**109,6**	**110,0**	**109,8**	**110,1**	**109,6**	**109,6**	**109,6**	**109,3**	**109,2**	**109,3**	**109,2**	**109,4**	**109,1**	**109,8**	**109,5**	**109,2**
AE	**Produkcia súvisiaca s energetikou** Energy related activities	**391,528443**	**111,9**	**112,6**	**118,5**	**118,7**	**117,8**	**118,4**	**116,9**	**117,2**	**117,4**	**117,0**	**117,0**	**117,4**	**117,6**	**117,2**	**116,6**	**117,7**	**117,2**	**117,3**
AI	**Medzispotreba (okrem energie)** Intermediate goods industries (except energy)	**198,798616**	**109,2**	**109,7**	**108,8**	**109,1**	**109,0**	**109,0**	**109,3**	**108,6**	**108,7**	**108,5**	**108,2**	**107,9**	**107,2**	**108,7**	**109,2**	**109,1**	**108,6**	**107,8**
B	**Investičné prostriedky** Capital goods industry	**286,787888**	**101,9**	**102,0**	**101,0**	**102,1**	**102,8**	**102,5**	**102,8**	**102,6**	**102,2**	**102,2**	**102,0**	**101,9**	**101,7**	**102,2**	**101,7**	**102,7**	**102,3**	**101,9**
CD	**Predmety dlhodobej spotreby** Durable consumer goods industry	**12,694668**	**103,1**	**103,2**	**103,1**	**103,0**	**103,1**	**103,0**	**103,0**	**103,4**	**103,3**	**103,3**	**103,2**	**103,5**	**103,5**	**103,2**	**103,1**	**103,0**	**103,3**	**103,4**
CN	**Predmety krátkodobej spotreby** Non durable consumer goods industry	**87,516240**	**101,4**	**102,4**	**102,7**	**102,9**	**102,8**	**103,7**	**103,4**	**104,1**	**104,2**	**104,0**	**103,5**	**103,6**	**104,6**	**103,5**	**102,7**	**103,3**	**104,1**	**103,9**

Indexy cien priemyselných výrobcov podľa hlavných priemyselných zoskupení (HPZ) za mesiac december 2019

Industrial producers price indices by Main Industrial Groupings (MIG) in month December 2019

Tabuľka č.2 HPZ-A Tuzemsko / Table n.2 MIG-A Domestic

Kód *Code*	Hlavné priemyselné zoskupenia *Main Industrial Groupings*	Stála váha *Constant weight*	Rovnaké obdobie predchádzajúceho roka = 100 / *The same period of previous year = 100*																	
			2018	Rok 2019 / Year 2019																
			mesiac / *month*														kvartál. indexy / *quart. indices*			
			12.	1.	2.	3.	4.	5.	6.	7.	8.	9.	10.	11.	12.	*)	1. Q.	2. Q.	3. Q.	4. Q.
a	b	c	1	2	3	4	5	6	7	8	9	10	11	12	13	14	15	16	17	18
	Priemysel spolu Industry total	**1000,000000**	**104,3**	**103,3**	**104,0**	**104,4**	**103,9**	**104,2**	**102,8**	**102,1**	**102,0**	**101,3**	**99,9**	**101,1**	**101,8**	**102,5**	**103,9**	**103,6**	**101,8**	**100,9**
AE	**Produkcia súvisiaca s energetikou** Energy related activities	**391,528443**	**107,8**	**104,9**	**108,2**	**108,3**	**106,9**	**107,1**	**104,3**	**103,7**	**103,6**	**102,5**	**101,9**	**102,9**	**105,1**	**104,9**	**107,2**	**106,0**	**103,3**	**103,3**
AI	**Medzispotreba (okrem energie)** Intermediate goods industries (except energy)	**198,798616**	**102,1**	**102,0**	**101,0**	**100,6**	**100,2**	**100,0**	**100,0**	**99,7**	**99,9**	**99,8**	**99,3**	**98,8**	**98,2**	**100,0**	**101,2**	**100,1**	**99,8**	**98,8**
B	**Investičné prostriedky** Capital goods industry	**286,787888**	**102,8**	**103,2**	**101,6**	**103,1**	**103,5**	**103,5**	**103,4**	**101,7**	**100,9**	**100,7**	**96,7**	**100,1**	**99,8**	**101,5**	**102,6**	**103,5**	**101,1**	**98,8**
CD	**Predmety dlhodobej spotreby** Durable consumer goods industry	**12,694668**	**100,1**	**100,1**	**100,4**	**100,3**	**100,2**	**100,8**	**100,8**	**100,9**	**100,7**	**100,2**	**100,2**	**100,4**	**100,4**	**100,4**	**100,3**	**100,6**	**100,6**	**100,3**
CN	**Predmety krátkodobej spotreby** Non durable consumer goods industry	**87,516240**	**98,6**	**98,9**	**100,9**	**101,5**	**102,1**	**103,6**	**103,0**	**103,0**	**103,4**	**103,0**	**102,2**	**102,6**	**103,2**	**102,3**	**100,5**	**102,9**	**103,1**	**102,7**

*)Priemer od začiatku roka/ Average since the beggining year

Indexy cien priemyselných výrobcov podľa hlavných priemyselných zoskupení (HPZ) za mesiac december 2019

Industrial producers price indices by Main Industrial Groupings (MIG) in month December 2019

Tabuľka č.1 HPZ-C Export / Table n.1 MIG-C Export

Kód *Code*	Hlavné priemyselné zoskupenia *Main Industrial Groupings*	Stála váha *Constant weight*	December 2015 = 100																
			2018	Rok 2019 / Year 2019															
			mesiac / *month*													kvartál. indexy / *quart. indices*			
			12.	1.	2.	3.	4.	5.	6.	7.	8.	9.	10.	11.	12.	*)	1. Q.	2. Q.	3. Q.	4. Q.
a	b	c	1	2	3	4	5	6	7	8	9	10	11	12	13	14	15	16	17	18
	Priemysel spolu Industry total	**1000,000000**	**105,1**	**105,1**	**105,3**	**106,2**	**106,0**	**106,4**	**106,8**	**105,8**	**106,2**	**106,1**	**106,9**	**105,5**	**105,7**	**106,0**	**105,5**	**106,4**	**106,0**	**106,0**
AE	**Produkcia súvisiaca s energetikou** Energy related activities	**72,934746**	**124,2**	**116,7**	**123,4**	**128,3**	**128,2**	**129,0**	**131,2**	**121,7**	**124,9**	**120,1**	**128,0**	**124,5**	**123,8**	**125,0**	**122,8**	**129,5**	**122,2**	**125,4**
AI	**Medzispotreba (okrem energie)** Intermediate goods industries (except energy)	**269,300775**	**109,3**	**109,7**	**109,9**	**109,7**	**109,6**	**109,4**	**108,9**	**108,5**	**108,2**	**107,9**	**107,5**	**106,3**	**106,6**	**108,5**	**109,8**	**109,3**	**108,2**	**106,8**
B	**Investičné prostriedky** Capital goods industry	**509,087636**	**103,0**	**103,6**	**103,5**	**104,0**	**103,3**	**104,5**	**105,1**	**104,5**	**105,4**	**105,9**	**106,8**	**105,8**	**106,1**	**104,9**	**103,7**	**104,3**	**105,3**	**106,2**
CD	**Predmety dlhodobej spotreby** Durable consumer goods industry	**102,671153**	**86,1**	**88,6**	**85,8**	**88,6**	**89,2**	**86,3**	**85,6**	**86,1**	**84,0**	**83,8**	**82,3**	**79,6**	**79,6**	**85,0**	**87,7**	**87,0**	**84,6**	**80,5**
CN	**Predmety krátkodobej spotreby** Non durable consumer goods industry	**44,650226**	**115,4**	**113,7**	**114,4**	**114,9**	**117,8**	**119,1**	**121,3**	**122,7**	**124,6**	**126,5**	**126,1**	**126,1**	**127,9**	**121,3**	**114,3**	**119,4**	**124,6**	**126,7**

Indexy cien priemyselných výrobcov podľa hlavných priemyselných zoskupení (HPZ) za mesiac december 2019

Industrial producers price indices by Main Industrial Groupings (MIG) in month December 2019

Tabuľka č.2 HPZ-C Export / Table n.2 MIG-C Export

Kód *Code*	Hlavné priemyselné zoskupenia *Main Industrial Groupings*	Stála váha *Constant weight*	Rovnaké obdobie predchádzajúceho roka = 100 / *The same period of previous year = 100*																
			2018	Rok 2019 / Year 2019															
			mesiac / *month*													kvartál. indexy / *quart. indices*			
			12.	1.	2.	3.	4.	5.	6.	7.	8.	9.	10.	11.	12.	*)	1. Q.	2. Q.	3. Q.	4. Q.
a	b	c	1	2	3	4	5	6	7	8	9	10	11	12	13	14	15	16	17	18
	Priemysel spolu Industry total	**1000,000000**	**102,3**	**102,0**	**101,9**	**102,6**	**102,2**	**102,7**	**102,8**	**101,2**	**100,6**	**100,6**	**101,1**	**99,7**	**100,6**	**101,5**	**102,1**	**102,6**	**100,8**	**100,5**
AE	**Produkcia súvisiaca s energetikou** Energy related activities	**72,934746**	**109,6**	**104,5**	**110,3**	**113,9**	**112,8**	**116,2**	**114,7**	**104,6**	**104,4**	**98,0**	**100,4**	**95,8**	**99,7**	**105,9**	**109,5**	**114,6**	**102,3**	**98,6**
AI	**Medzispotreba (okrem energie)** Intermediate goods industries (except energy)	**269,300775**	**101,1**	**101,5**	**100,5**	**100,0**	**99,7**	**99,3**	**98,9**	**98,5**	**98,3**	**98,1**	**97,5**	**96,8**	**97,5**	**98,9**	**100,7**	**99,3**	**98,3**	**97,3**
B	**Investičné prostriedky** Capital goods industry	**509,087636**	**102,5**	**102,4**	**102,4**	**102,8**	**102,1**	**103,2**	**104,0**	**102,6**	**101,6**	**102,4**	**103,6**	**102,2**	**103,0**	**102,7**	**102,5**	**103,1**	**102,2**	**102,9**
CD	**Predmety dlhodobej spotreby** Durable consumer goods industry	**102,671153**	**96,2**	**99,3**	**95,0**	**98,4**	**99,2**	**96,3**	**95,3**	**95,8**	**93,5**	**94,7**	**93,7**	**93,0**	**92,5**	**95,6**	**97,7**	**96,9**	**94,6**	**93,1**
CN	**Predmety krátkodobej spotreby** Non durable consumer goods industry	**44,650226**	**105,5**	**103,9**	**104,9**	**105,3**	**108,4**	**109,1**	**108,2**	**107,7**	**109,2**	**110,9**	**109,6**	**110,0**	**110,8**	**108,2**	**104,7**	**108,5**	**109,3**	**110,2**

*)Priemer od začiatku roka/ Average since the beggining year

Indexy cien priemyselných výrobcov podľa hlavných priemyselných zoskupení (HPZ) za mesiac december 2019

Industrial producers price indices by Main Industrial Groupings (MIG) in month December 2019

Tabuľka č.1 HPZ-S Úhrn / Table n.1 MIG-S Total

Kód *Code*	Hlavné priemyselné zoskupenia *Main Industrial Groupings*	Stála váha *Constant weight*	December 2015 = 100																	
			2018	Rok 2019 / Year 2019																
			mesiac / *month*													kvartál. indexy / *quart. indices*				
			12.	1.	2.	3.	4.	5.	6.	7.	8.	9.	10.	11.	12.	*)	1. Q.	2. Q.	3. Q.	4. Q.
a	b	c	1	2	3	4	5	6	7	8	9	10	11	12	13	14	15	16	17	18
	Priemysel spolu Industry total	**1000,000000**	**105,9**	**106,1**	**106,9**	**107,6**	**107,4**	**107,8**	**107,9**	**107,2**	**107,5**	**107,3**	**107,8**	**106,9**	**107,0**	**107,3**	**106,9**	**107,7**	**107,3**	**107,2**
AE	**Produkcia súvisiaca s energetikou** Energy related activities	**193,332049**	**114,8**	**113,5**	**119,7**	**120,9**	**120,2**	**120,9**	**120,3**	**118,3**	**119,1**	**117,8**	**119,6**	**119,1**	**119,0**	**119,0**	**118,0**	**120,5**	**118,4**	**119,2**
AI	**Medzispotreba (okrem energie)** Intermediate goods industries (except energy)	**242,657844**	**109,3**	**109,7**	**109,6**	**109,4**	**109,3**	**109,3**	**109,0**	**108,5**	**108,4**	**108,0**	**107,8**	**106,8**	**106,8**	**108,6**	**109,6**	**109,2**	**108,3**	**107,1**
B	**Investičné prostriedky** Capital goods industry	**425,080045**	**102,7**	**103,2**	**102,8**	**103,4**	**103,2**	**104,0**	**104,5**	**104,1**	**104,7**	**105,0**	**105,7**	**104,7**	**105,0**	**104,2**	**103,1**	**103,9**	**104,6**	**105,1**
CD	**Predmety dlhodobej spotreby** Durable consumer goods industry	**68,668827**	**87,3**	**89,7**	**87,0**	**89,6**	**90,2**	**87,4**	**86,8**	**87,3**	**85,3**	**85,2**	**83,8**	**81,3**	**81,3**	**86,2**	**88,8**	**88,1**	**85,9**	**82,1**
CN	**Predmety krátkodobej spotreby** Non durable consumer goods industry	**60,849392**	**107,8**	**107,6**	**108,0**	**108,4**	**109,7**	**110,7**	**111,6**	**112,6**	**113,5**	**114,3**	**113,8**	**113,9**	**115,2**	**111,6**	**108,0**	**110,7**	**113,5**	**114,3**

Indexy cien priemyselných výrobcov podľa hlavných priemyselných zoskupení (HPZ) za mesiac december 2019

Industrial producers price indices by Main Industrial Groupings (MIG) in month December 2019

Tabuľka č.2 HPZ-S Úhrn / Table n.2 MIG-S Total

Kód *Code*	Hlavné priemyselné zoskupenia *Main Industrial Groupings*	Stála váha *Constant weight*	Rovnaké obdobie predchádzajúceho roka = 100 / *The same period of previous year = 100*																	
			2018	Rok 2019 / Year 2019																
			mesiac / *month*													kvartál. indexy / *quart. indices*				
			12.	1.	2.	3.	4.	5.	6.	7.	8.	9.	10.	11.	12.	*)	1. Q.	2. Q.	3. Q.	4. Q.
a	b	c	1	2	3	4	5	6	7	8	9	10	11	12	13	14	15	16	17	18
	Priemysel spolu Industry total	**1000,000000**	**103,0**	**102,5**	**102,7**	**103,3**	**102,8**	**103,3**	**102,9**	**101,5**	**101,1**	**100,8**	**100,7**	**100,2**	**101,0**	**101,9**	**102,9**	**103,0**	**101,1**	**100,6**
AE	**Produkcia súvisiaca s energetikou** Energy related activities	**193,332049**	**108,2**	**104,8**	**108,7**	**109,6**	**108,3**	**109,2**	**106,7**	**104,0**	**103,8**	**101,4**	**101,6**	**101,1**	**103,7**	**105,1**	**107,7**	**108,1**	**103,0**	**102,1**
AI	**Medzispotreba (okrem energie)** Intermediate goods industries (except energy)	**242,657844**	**101,5**	**101,7**	**100,7**	**100,0**	**99,7**	**99,5**	**99,2**	**98,9**	**98,8**	**98,5**	**98,2**	**97,4**	**97,7**	**99,3**	**100,8**	**99,5**	**98,7**	**97,7**
B	**Investičné prostriedky** Capital goods industry	**425,080045**	**102,6**	**102,6**	**102,2**	**102,8**	**102,5**	**103,3**	**103,8**	**102,4**	**101,6**	**102,0**	**101,8**	**101,6**	**102,2**	**102,4**	**102,5**	**103,2**	**101,9**	**101,8**
CD	**Predmety dlhodobej spotreby** Durable consumer goods industry	**68,668827**	**96,6**	**99,6**	**95,4**	**98,6**	**99,3**	**96,7**	**95,7**	**96,1**	**94,0**	**95,2**	**94,4**	**93,7**	**93,1**	**96,0**	**97,9**	**97,2**	**95,1**	**93,7**
CN	**Predmety krátkodobej spotreby** Non durable consumer goods industry	**60,849392**	**101,9**	**101,3**	**102,7**	**103,3**	**105,1**	**106,1**	**105,6**	**105,3**	**106,2**	**106,9**	**105,8**	**106,2**	**106,9**	**105,1**	**102,5**	**105,6**	**106,2**	**106,2**

*)Priemer od začiatku roka/ Average since the beggining year

Vývoj indexov cien priemyselných výrobcov - tuzemsko
The prices development of industrial producers - domestic
December 2015 = 100

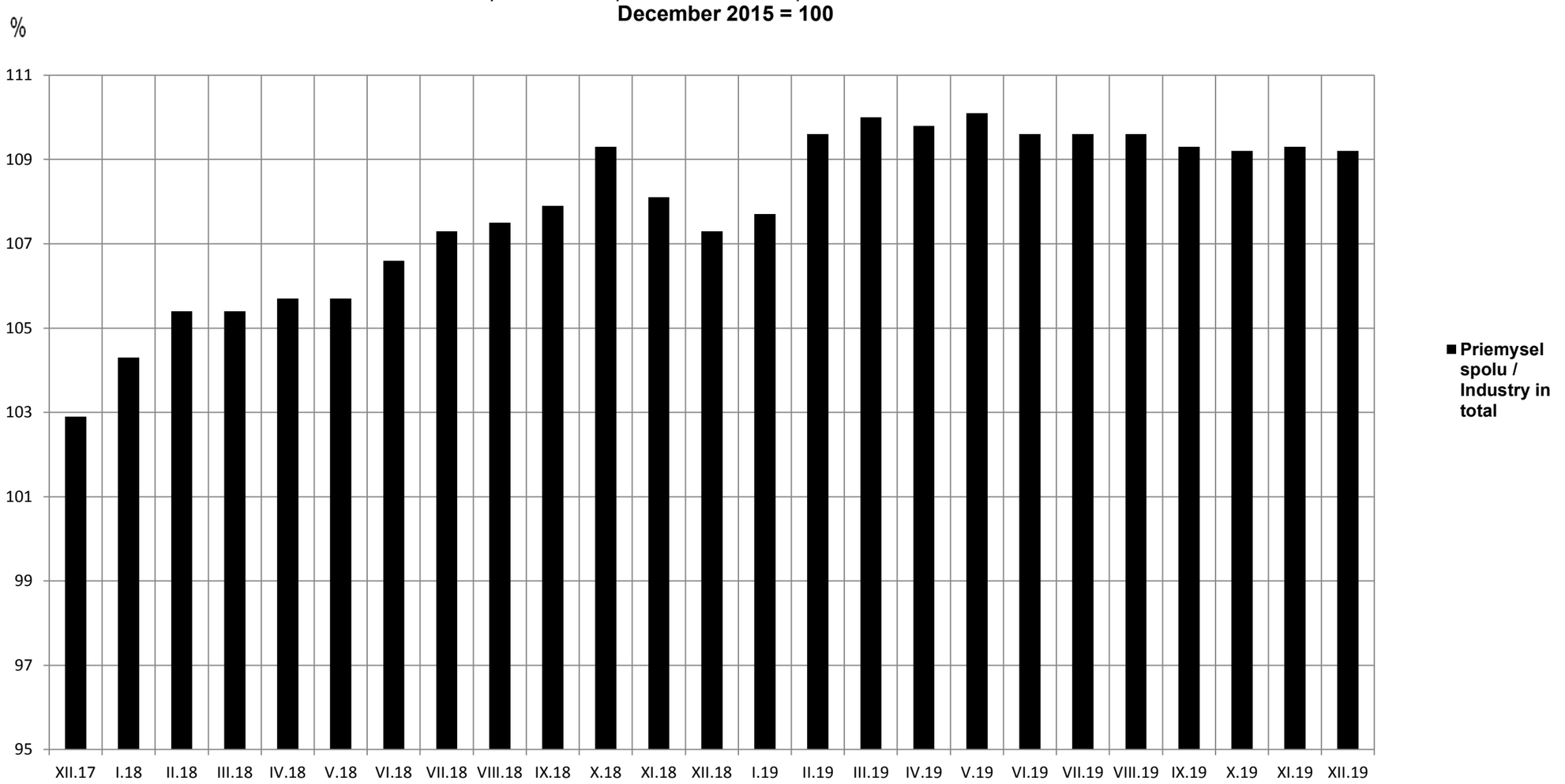

Vývoj indexov cien priemyselných výrobcov - tuzemsko
The price development of industrial producers indicies - domestic
December 2015 = 100

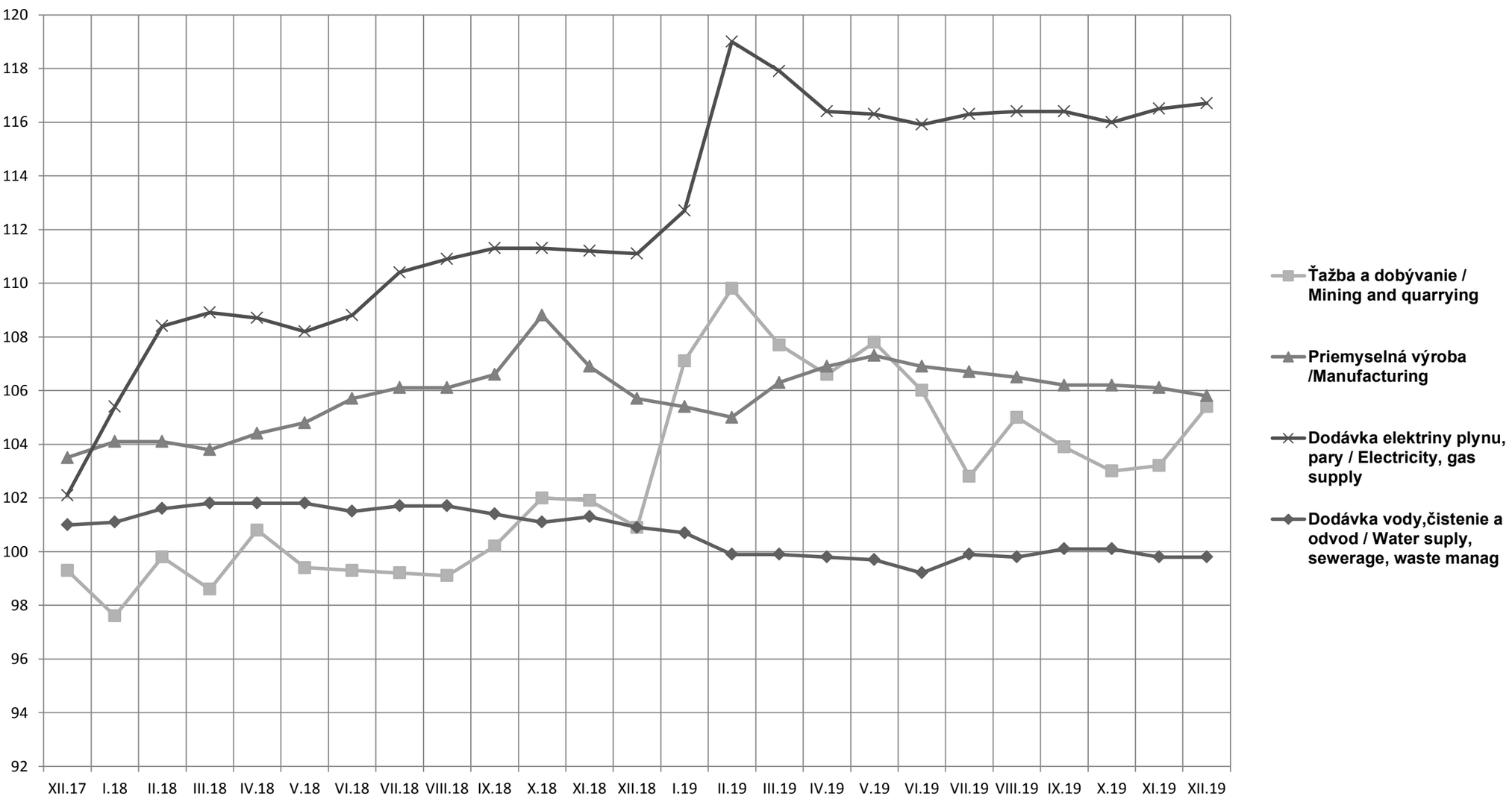

Vývoj cien priemyselných výrobcov /tuzemsko, export, úhrn

The prices development of industrial producers /domestic, export, total

December 2015 = 100

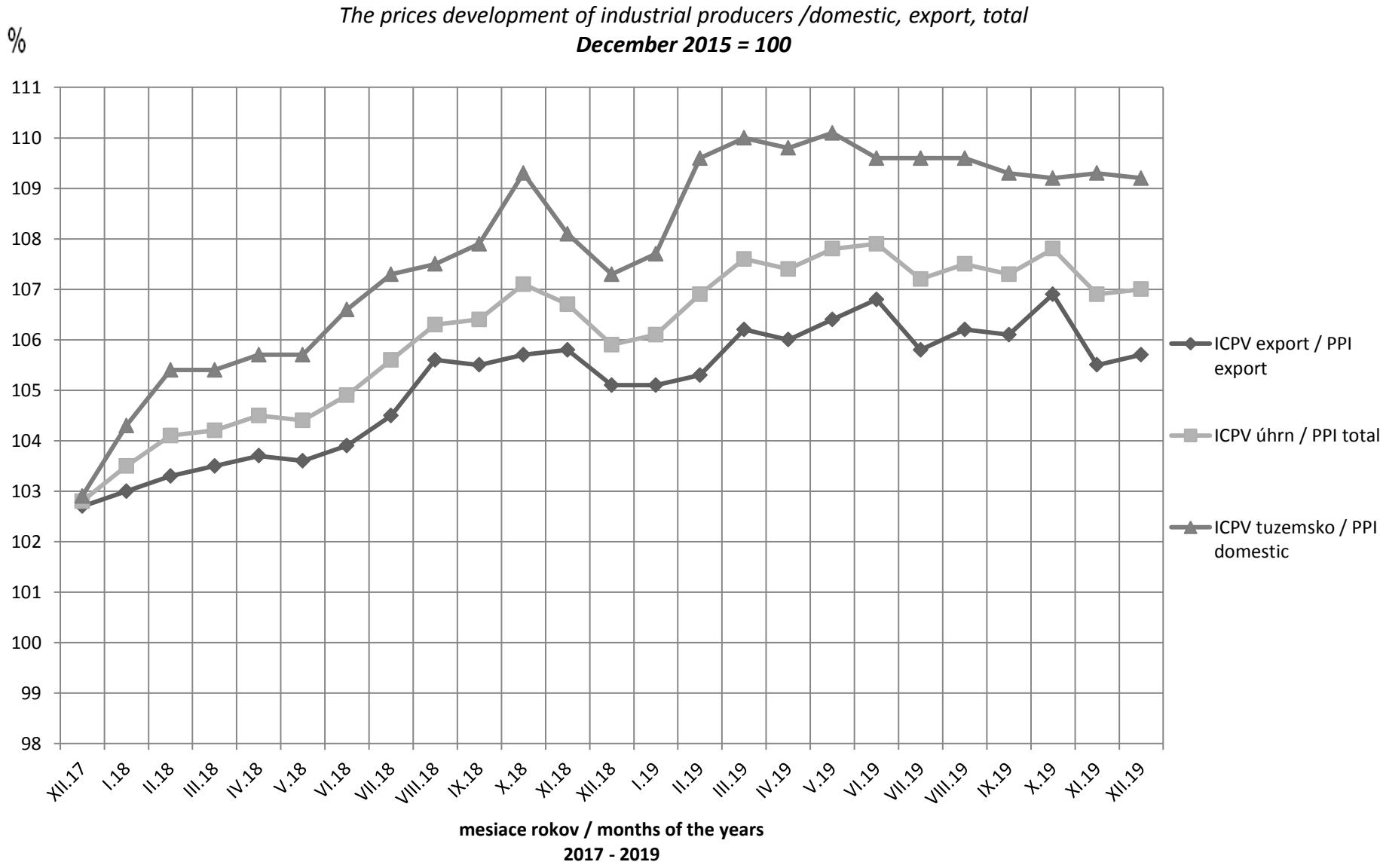

Vývoj ICPV hlavných priemyselných zoskupení v tuzemsku /AE, AI,CN/

Development of domestic PPI by MIG /AE, AI, CN/

December 2015 = 100

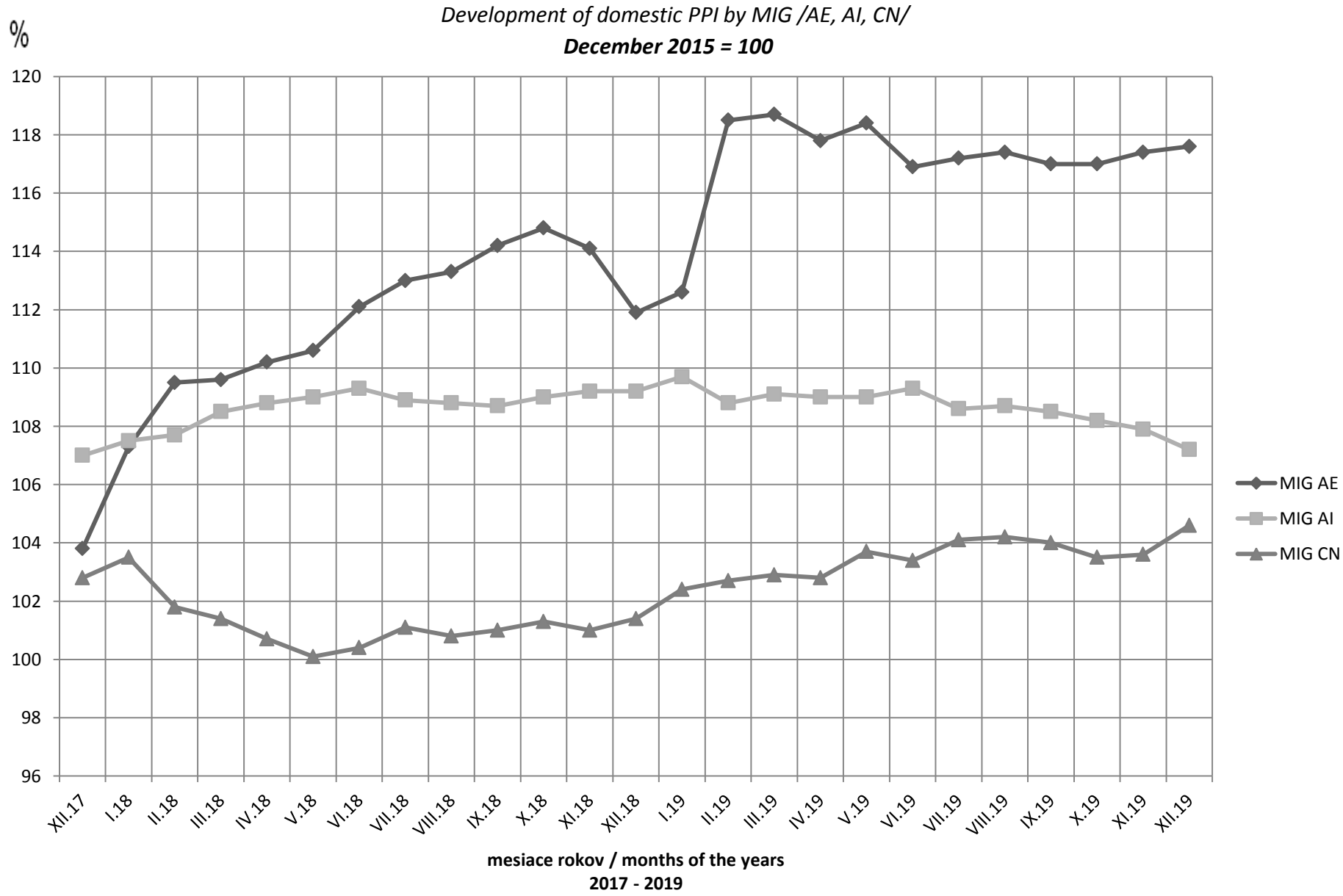

METODICKÉ VYSVETLIVKY

Indexy cien priemyselných výrobcov

V priebehu roka 2016 sa uskutočnila komplexná revízia indexov CPV, v rámci ktorej bol revidovaný váhový systém, výber cenových reprezentantov a spravodajských jednotiek (respondentov) v tuzemsku. Harmonizáciou s európskou štatistikou sa analógiou modelu cenových indexov na domácom trhu vytvoril model cenových indexov priemyselných produktov realizovaných v exporte. Váhy samostatných modelov boli stanovené na základe tržieb v priemysle za produkciu do tuzemska resp. tržieb za produkciu na export v r. 2015. Súčasne od roku 2017 dochádza k zmene cenového základného obdobia na december 2015 (predtým december 2010).

Zo vstupných údajov publikovanej časovej rady indexov cien priemyselných výrobcov pre tuzemsko a časovej rady cenových indexov exportu je vytvorená váhová schéma pre výpočet súhrnných indexov cien priemyselných výrobcov.

V súlade s harmonizáciou európskej štatistiky sa v zmysle nariadenia Komisie (ES) č.656/2007 publikujú ICPV podľa zatriedenia v SK NACE Rev.2. do divízií 05 až 39 a do hlavných priemyselných zoskupení (MIG) za tuzemsko a zvlášť pre export.

Indexy cien priemyselných výrobcov sa počítajú na základe cien vykazovaných v štatistických výkazoch Ceny Priem/T 1 – 12 a Ceny Priem/V 1 – 12. Tieto výkazy vyplňujú vybrané priemyselné podniky (cca 900 organizácií) za vybraných reprezentantov (cca 3700 výrobkov v tuzemsku resp. ďalších 3600 výrobkov za export). Zisťujú sa realizačné ceny produkcie dodávanej do tuzemska na tzv. primárnom trhu medzi výrobcom a prvým odberateľom resp. vývozná cena dohodnutá medzi výrobcom a zahraničným odberateľom v EUR. Vykázaná cena je jednoduchým aritmetickým priemerom cien vo všetkých dôležitých obchodných prípadoch, ktoré sa vyskytli okolo stredu mesiaca. Cena je uvedená bez dane z pridanej hodnoty a samostatne údaj spotrebnej dane.

V rámci zosúladenia s legislatívou EU sa ako základný indikátor od r.2009 publikuje index cien výrobcov v priemysle v triedení podľa SK NACE Rev.2.

Zmeny v štruktúre hospodárstva, organizácií, technologický a technický pokrok boli dôvodom vzniku nových ekonomických činností, ktoré často nahradzujú doterajšie činnosti a výrobky. Takéto zmeny si vyžadujú zmeny aj v klasifikácii ekonomických činností. V rokoch 2000 – 2007 sa uskutočnila v európskych a medzinárodných klasifikáciách rozsiahla zmena. Revízia sa týkala všetkých klasifikácií medzinárodného systému ekonomických klasifikácií (OKEČ, SKP, Prodslov). Vyhláškou ŠUSR z 18.júna 2007 bola vydaná štatistická klasifikácia ekonomických činností SK NACE Rev.2 , ktorá sa uplatňuje od 1.januára 2009 aj v publikovaní ICPV. 29.októbra 2014 bolo vydané nariadenie Európskeho parlamentu a rady (ES) č.1209/2014 ktorým sa zavádza nová štatistická klasifikácia produktov podľa činností (CPA 2015).

Váhy indexu cien priemyselných výrobcov boli stanovené na základe štruktúry tržieb v priemysle SR v roku 2015 a z „Jednorazového zisťovania k výberu reprezentantov sledovania vývoja cien priemyselných výrobcov“ za výrobky zatriedené podľa SK NACE Rev.2. do divízií 05 až 39. Do indexu nie je zahrnutá ťažba a úprava uránových a tóriových rúd, vydavateľská činnosť, výroba jadrových palív, výroba zbraní a munície, výroba lietadiel a kozmických lodí a práce výrobnej povahy.

Index cien priemyselných výrobcov je počítaný z jednoduchých indexov cien jednotlivých reprezentantov vážených relatívnym podielom príslušného reprezentanta na celkových tržbách priemyslu za rok 2015 (stála štruktúra)
podľa Laspeyresovho vzorca:

$$I = \frac{\Sigma \frac{p_1}{p_0} \cdot p_0 q_0}{\Sigma p_0 q_0} \cdot 100$$

p_1 - cena v sledovanom období
p_0 - cena v základnom období (december 2015 = 100)
p_0q_0 - hodnotový ukazovateľ (tržby z roku 2015)

Publikácia obsahuje cenové indexy za skupiny, ktoré sú agregované do divízií, subsekcií, sekcií a priemyslu spolu podľa SK NACE Rev.2.Priemyslom spolu sa označuje agregácia sekcií B, C, D a E.

V októbrii 2017 boli prepočítané časové rady bázických indexov (základ december 2015=100, respektíve priemer r. 2015=100) Indexov cien priemyselných výrobcov spätne od roku 2005 do roku 2016 podľa klasifikácie SK NACE Rev.2. Prepočítané časové rady (tuzemsko, export, úhrn) sú vystavené na internetovej stránke Štatistického úradu SR.

V tabuľkách nie sú publikované všetky sledované divízie SK NACE Rev.2.

Vysvetlenie symbolov:

Bodka (**.**) na mieste čísla znamená, že údaj nie je k dispozícii
Veľké (D) znamená, že údaj nie je možné publikovať pre jeho dôverný charakter

METODOLOGICAL NOTES

Industrial Producers Price Indices

A comprehensive revision of Industrial Producers Price Indices (IPPI) was undertaken in 2016, in the framework of which the weighting system, sampling of price representatives and domestic reporting units (respondents) were revised. In order to be in correspondence with the European statistics, a new model of price indices of industrial products for export was constructed by way of analogy to model of price indices at domestic market. Weights applied to individual models were chosen, based on turnovers in domestic industrial production, or turnovers in industrial products for export in 2015. At the same time, the reference period was moved to December 2015 (before it was December 2010).

Based on the published time series of industrial producers price indices, both domestic and export-oriented, the weighting scheme has been constructed to calculate the composite industrial producers price indices.

In compliance with the Commission Regulation No. 656/2007, IPPI are published according to the NACE Rev. 2 classification, broken down into divisions (05 up to 39), and into the main industrial groupings (MIG), separately for domestic and export markets.

IPPI are calculated based on prices reported through localized statistical forms named “Ceny Priem/T 1 – 12” and “Ceny Priem/V 1 – 12”. These forms are filled in by selected industrial enterprises (about 900 organizations), for selected price representatives (about 3 700 products on domestic market and some 3600 products for exports). Market prices are surveyed for products traded on the so-called primary market, i.e. between producers and first-line domestic customers, or export prices negotiated by producers and foreign customers in EUR. The price reported is a simple arithmetic average of prices of all important business cases, which were registered around the middle of the calendar month. The price does not include VAT, and the excise duty is shown separately.

Within the harmonized system EU, IPPI has been published as the main indicator, according to the NACE Rev. 2 classification since 2009.

Structural and organizational changes in the economy, technological and technical progress has resulted in the emergence of new economic activities, which come to replace the current activities and products. Such changes often call for a modification of applied classifications of economic activities. European and international classification systems underwent a major change in the period 2000-2007. This revision applied to all international classifications of economic activities (NACE, CPA, PRODCOM). The Decree of the Statistical Office of the Slovak Republic (published on June 18, 2007) introduced the NACE Rev. 2 („OKEČ“), which is also applied to IPPI from January 1, 2009 onwards. On October 29, 2014, the European Parliament and the European Council issued a new Regulation No. 1209/2014, which introduces a new statistical classification of products according to activities (CPA 2015).

The respective weights for IPPI were established, based on structure of turnovers in industry of the SR in 2015, and „One-off survey aimed at sampling the representatives of the price level for industrial producers“ (applied to products, classified according to the NACE Rev. 2, and broken down to divisions 05 up to 39).

IPPI does not include extraction and processing of uranium and thorium ores, publishing, production of nuclear fuels, production of weapons and munitions, production of aircrafts and spaceships, industrial services.

IPPI is constructed based on simple price indices for individual representatives, weighted against a relative share of a relevant representative in the total turnovers in industry in 2015 (unchanged structure), following Laspeyres formula:

$$I = \frac{\Sigma \frac{p_1}{p_0} \cdot p_0 q_0}{\Sigma \; p_0 q_0} \cdot 100$$

p_1 - price in the monitored period
p_0 - price in the reference period (December 2015 = 100)
$p_0 q_0$ - value indicator (industrial receipts in 2015)

The present publication contains price indices for groups, which are aggregated into divisions, subsections, sections and *industry total* according to the NACE Rev. 2 *Industry total* refers to the aggregation of sections B, C, D and E.

IPPI time series of basical indices (December 2015 = 100, or average 2015 = 100) were recalculated from year 2005 till year 2016 by new classification NACE Rev.2 in October 2017. Recalculated time series (domestic, non- domestic and total) are published at Statistical office SR´s website.

There are not published in the tables all surveyed divisions of NACE Rev.2

Legend:

Full stop (.) instead of a number, means that the data is not available
Upper-case (D) data cannot be realeased for individual protection reasons

Komentár k vývoju cien

Ceny priemyselných výrobcov pre tuzemsko v *decembri* oproti *novembru* klesli o 0,1 %. Klesli ceny priemyselnej výroby o 0,3 %. Zvýšili sa ceny ťažby a dobývania o 2,1 %, dodávky elektriny, plynu, pary a studeného vzduchu o 0,2 %. Ceny dodávky vody, čistenia odpadových vôd, odpadov a ozdravovacích služieb zostali nezmenené.

V priemyselnej výrobe klesli ceny elektrických zariadení o 2,2 %, koksu a rafinovaných ropných produktov o 1,3 %, kovov a kovových konštrukcií o 0,9 %, dopravných prostriedkov o 0,4 %, ostatnej výroby, opravy a inštalácie strojov o 0,3 %. Vzrástli ceny textilu, odevov, kože a kožených výrobkov o 0,9 %, chemikálií a chemických produktov o 0,8 %, drevených a papierových výrobkov a tlače o 0,5 %, potravín nápojov a tabaku o 0,4 %, výrobkov z gumy a plastu o 0,2 %, základných farmaceutických výrobkov a farmaceutických prípravkov; počítačových, elektronických a optických výrobkov a rovnako aj strojov a zariadení inde nezaradených zhodne o 0,1 %.

V *decembri 2019* v porovnaní s *decembrom 2018* vzrástli ceny priemyselných výrobcov pre tuzemský trh o 1,8 %. Zvýšili sa ceny dodávky elektriny, plynu, pary a studeného vzduchu o 5 %, ťažby a dobývania o 4,5 %, priemyselnej výroby o 0,1 %. Klesli ceny dodávky vody, čistenia odpadových vôd, odpadov a ozdravovacích služieb o 1,1 %.

V priemyselnej výrobe vzrástli ceny koksu a rafinovaných ropných produktov o 5,3 %, výroby elektrických zariadení o 3,9 %, potravín, nápojov a tabaku a rovnako aj základných farmaceutických výrobkov a prípravkov zhodne o 2,4 %, ostatnej výroby, opravy a inštalácie strojov o 1,2 %, strojov a zariadení inde nezaradených o 0,5 %, výrobkov z gumy a plastov o 0,2 %. Klesli ceny drevených a papierových výrobkov a tlače o 2,9 %, výrobkov z kovov a kovových konštrukcií o 1,8 %, dopravných prostriedkov o 1,6 %, počítačových, elektronických a optických výrobkov o 0,6 %. Ceny textilu, odevov, kože a kožených výrobkov a rovnako aj chemikálií a chemických produktov zostali na rovnakej úrovni.

V priemere od začiatku roka oproti rovnakému obdobiu minulého roka vzrástli ceny priemyselných výrobcov o 2,5 %, vplyvom vyšších cien dodávky elektriny, plynu, pary a studeného vzduchu o 6,2 %, ťažby a dobývania o 5,8 %, priemyselnej výroby o 0,7 %. Klesli ceny dodávky vody, čistenia odpadových vôd, odpadov a ozdravovacích služieb o 1,6 %.

Ceny priemyselných výrobcov za export v *decembri* oproti *novembru* vzrástli o 0,2 %. Vzrástli ceny priemyselnej výroby o 0,4 %. Znížili sa ceny dodávky elektriny, plynu, pary a studeného vzduchu o 2,2 %, dodávky vody, čistenia odpadových vôd, odpadov a ozdravovacích služieb o 1,5 %, ťažby a dobývania o 0,1 %.

V priemyselnej výrobe vzrástli ceny potravín, nápojov a tabaku o 1,7 %, základných farmaceutických výrobkov a prípravkov o 1,2 %, koksu a rafinovaných ropných produktov o 1,1 %, elektrických zariadení o 0,9 %, kovov a kovových konštrukcií a rovnako aj dopravných prostriedkov zhodne o 0,5 %, drevených a papierových výrobkov a rovnako aj ostatnej výroby, opravy a inštalácie strojov

a zariadení zhodne o 0,3 %, výrobkov z gumy a plastu o 0,2 %, chemikálií a chemických produktov a počítačových, elektronických a optických výrobkov zhodne o 0,1 %. Klesli ceny strojov a zariadení inde nezaradených o 1 %, textilu, odevov, kože a kožených výrobkov o 0,2 %.

V *decembri 2019* v porovnaní s *decembrom 2018* exportné ceny vzrástli o 0,6 %. Zvýšili sa ceny ťažby a dobývania o 2 % a priemyselnej výroby o 1,2 %. Znížili sa ceny dodávky elektriny, plynu, pary a studeného vzduchu o 9,5 %, dodávky vody, čistenia odpadových vôd, odpadov a ozdravovacích služieb o 4,3 %.

V priemyselnej výrobe vzrástli ceny textilu, odevov, kože, kožených výrobkov o 13,9 %, koksu a rafinovaných ropných produktov o 10,7 %, ostatnej výroby, opravy a inštalácie strojov o 5,6 %, výroby potravín, nápojov a tabaku o 5,2 %, dopravných prostriedkov o 4,1 %, výroby elektrických zariadení o 1,5 %, chemikálií a chemických produktov o 0,5 %. Klesli ceny počítačových, elektronických a optických výrobkov o 9 %, kovov a kovových konštrukcií o 5,3 %, drevených a papierových výrobkov o 2,6 %, základných farmaceutických výrobkov a prípravkov o 1,3 %, strojov a zariadení inde nezaradených o 1,2 %, výrobkov z gumy a plastu o 0,4 %.

V priemere od začiatku roka oproti rovnakému obdobiu minulého roka ceny priemyselných výrobcov pre export vzrástli o 1,5 %, vplyvom vyšších cien ťažby a dobývania o 7,3 %, dodávky elektriny, plynu, pary a studeného vzduchu o 6 %, priemyselnej výroby o 1,3 %. Klesli ceny dodávky vody, čistenia odpadových vôd, odpadov a ozdravovacích služieb o 2,6 %.