

Indikátory chudoby dokumentujú úroveň a štruktúru chudoby na národnej úrovni a zároveň sú podkladom pre porovnanie životných podmienok v rámci krajín EÚ. Na národnej úrovni nám zistené údaje umožňujú sledovať chudobu a sociálne vylúčenie z viacerých aspektov a dimenzií (časť získaných údajov slúži na výpočet indikátorov ako napr. miera rizika chudoby, hranica rizika chudoby, Gini koeficient, pomer príjmov horného a dolného kvintilu (S80/S20), atď.).

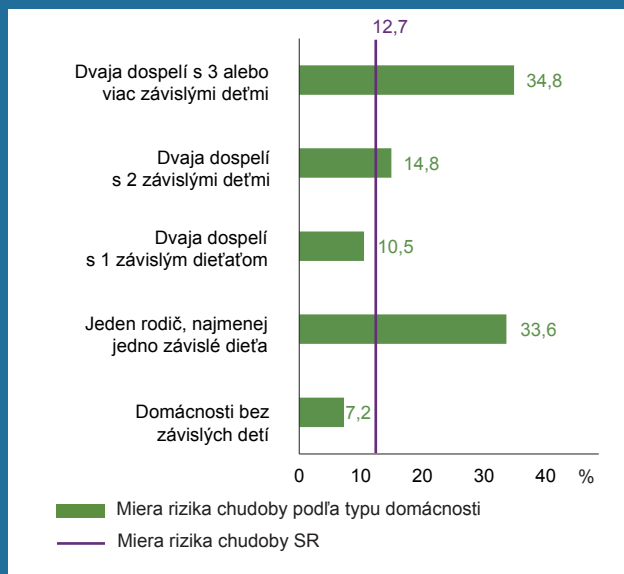
Miera rizika chudoby podľa veku a pohlavia (EU SILC 2016)

v %

	0-17 rokov	18-64 rokov	65 a viac rokov	spolu
Spolu	20,8	12,0	5,7	12,7
Muži	20,2	12,0	4,3	12,7
Ženy	21,5	12,1	6,5	12,8

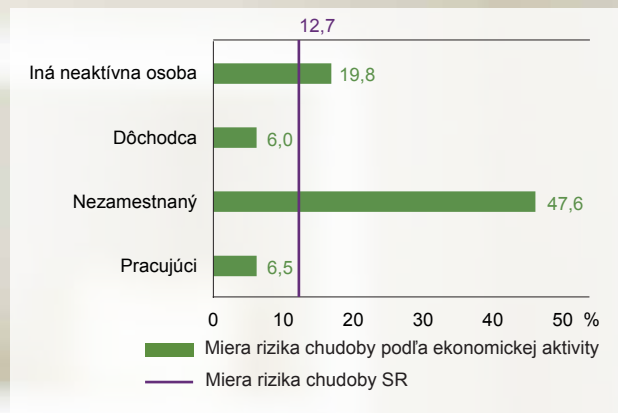
Zdroj: ŠÚ SR, EU SILC 2016 UDB 27/04/2017

Miera rizika chudoby podľa typu domácností (EU SILC 2016)



Zdroj: ŠÚ SR, EU SILC 2016 UDB 27/04/2017

Miera rizika chudoby podľa ekonomickej aktivity (EU SILC 2016)



Zdroj: ŠÚ SR, EU SILC 2016 UDB 27/04/2017

Miera rizika chudoby podľa krajov (EU SILC 2013-2016)

v %

KRAJ	EU SILC 2013	EU SILC 2014	EU SILC 2015	EU SILC 2016
SR	12,8	12,6	12,3	12,7
Bratislavský	8,0	7,8	7,3	5,4
Trnavský	9,2	8,5	7,9	9,0
Trenčiansky	8,2	8,9	8,7	7,8
Nitriansky	16,3	13,2	13,2	14,6
Žilinský	11,1	13,5	13,4	14,1
Banskobystrický	15,6	17,1	16,4	15,3
Prešovský	19,2	16,0	16,4	18,6
Košický	12,3	13,7	12,5	13,8

Zdroj: ŠÚ SR, EU SILC 2016 UDB 27/04/2017

KONTAKT | Štatistický úrad Slovenskej republiky

Miletičova 3 P. O. BOX 18
824 67 Bratislava 26

E-mail: info@statistics.sk
Tel: 02 / 50 236 335
www.statistics.sk

EU SILC

ZISŤOVANIE O PRÍJMOCH A ŽIVOTNÝCH PODMIENKACH

EURÓPSKE HARMONIZOVANÉ ZISŤOVANIE V DOMÁCNOSTIACH

Čo je EU SILC?

Anonymné štatistické zisťovanie o príjmoch a životných podmienkach domácností.

Prečo?

Získanie porovnateľných údajov o životných podmienkach obyvateľov Slovenska a EÚ.

Kde?

Vo vybraných domácnostiach na Slovensku.

Kedy?

Každý rok, v mesiacoch apríl - jún.

Kto?

Štatistický úrad SR prostredníctvom poverených opytovateľov.



ČO JE EU SILC?

EU SILC - Zisťovanie o príjmoch a životných podmienkach je **harmonizované zisťovanie**, ktoré sa v súčasnosti povinne uskutočňuje vo všetkých krajinách EÚ. Okrem 28 členských štátov realizujú zisťovanie aj krajiny ako je Island, Nórsko, Švajčiarsko a od roku 2013 aj Srbsko.

Na Slovensku sa výberové zisťovanie EU SILC realizuje od roku 2005 podľa porovnateľnej medzinárodnej metodiky. Jej obsahom je jednotný zoznam povinných ukazovateľov, ich definície, jednotné pravidlá, usmernenia a postupy pri aplikovaní štatistických metód a pri výpočte základných indikátorov chudoby, čo umožňuje nielen analyzovanie sociálnej situácie domácností na Slovensku, ale aj medzinárodné porovnanie Slovenska v rámci Európskej únie.

PREČO A AKO SA REALIZUJE?

Cieľom zisťovania EU SILC je:

- získať porovnateľné, včasné údaje o nerovnosti príjmov, úrovni a štruktúre chudoby a o sociálnom vylúčení
- získať údaje o životných podmienkach v SR v kontexte boja proti chudobe a sociálnemu vylúčeniu
- umožniť výpočet štrukturálnych indikátorov a indikátorov sociálnej kohézie

Zisťovanie EU SILC sa realizuje každý rok

- v takmer **340** obciach Slovenskej republiky
- cca v **6 700** náhodne vybraných domácnostiach

Jednotkami zisťovania sú súkromné hospodáriace domácnosti a ich súčasní členovia, ktorí v čase zberu údajov bývajú na území SR.

Zber údajov sa realizuje formou terénneho zberu dát v náhodne vybraných domácnostiach, kde opytovatelia priamo zisťujú požadované údaje od jej členov. Výsledkom štatistického spracovania je **databáza údajov**, ktorá následne slúži na výpočet indikátorov chudoby a ďalšie analýzy.

ČO JE JEHO OBSAHOM?

Údaje, ktoré sú predmetom zisťovania sa týkajú nielen príjmov, kvality bývania a finančnej situácie **hospodáriacich domácností, ale aj niektorých základných údajov o súčasných členoch domácnosti vo veku 16 rokov a viac**, a to o ich základných demografických charakteristikách, o ich vzdelaní, zdraví, pracovnej aktivite, príjmoch, o ich subjektívnom hodnotení chudoby, materiálnej deprivácie a hodnotení kvality bývania.

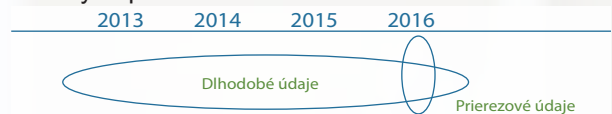
Do zisťovania EU SILC sú každoročne zahrnuté tzv. **sekundárne ukazovatele**, ktoré sú zamerané na určitú oblasť sledovania a menia sa každý rok:

- Sociálna situácia rodiny (EU SILC 2005)
- Spoločenská účasť (EU SILC 2006)
- Podmienky bývania (EU SILC 2007)
- Zadĺženosť a finančné vylúčenie domácností (EU SILC 2008)
- Materiálna deprivácia (EU SILC 2009)
- Spoločné využívanie zdrojov v rámci domácností (EU SILC 2010)
- Medzigeneračný prenos znevýhodnení (EU SILC 2011)
- Podmienky bývania (EU SILC 2012)
- Blahobyť (EU SILC 2013)
- Materiálna deprivácia (EU SILC 2014)
- Spoločenská a kultúrna účasť (EU SILC 2015)
- Prístup k službám (EU SILC 2016)
- Zdravie a zdravie detí (EU SILC 2017)
- Blahobyť (EU SILC 2018)

AKÉ ÚDAJE POSKYTUJE?

Zisťovanie poskytuje dva typy ročných údajov:

- **prierezové údaje**, ktoré sa vzťahujú k určitému časovému obdobiu s premennými týkajúcimi sa príjmov, chudoby, sociálneho vylúčenia a iných životných podmienok



- **dlhodobé údaje**, ktoré sa vzťahujú k zmenám v čase na individuálnej úrovni, ktoré sú pozorované počas zisťovaného obdobia

VYBRANÉ VÝSLEDKY ZO ZISŤOVANIA EU SILC

Jedným z kľúčových cieľov zisťovania EU SILC je poskytovať kvalitné a medzinárodne porovnateľné údaje o príjmoch domácností a osôb v SR, ktoré sú základom pre výpočet indikátorov chudoby a sociálneho vylúčenia.

Pri výpočte hranice rizika chudoby sa používa medián ekvivalentného disponibilného príjmu.

Ekvivalentný disponibilný príjem sa v zisťovaní EU SILC počíta tak, že celkový čistý príjem domácnosti (zahŕňa čisté príjmy na úrovni domácnosti a čisté príjmy všetkých členov domácnosti) sa vydelením jej ekvivalentnou veľkosťou (používa sa modifikovaná OECD škála).

Medián ekvivalentného disponibilného príjmu na osobu / mesiac (EU SILC 2016)

